



35

ВІННИЦЬКА МІСЬКА РАДА
ВИКОНАВЧИЙ КОМІТЕТ
РІШЕННЯ

Від 05.03.2026 № 533

м. Вінниця

**Про затвердження фінансового плану
комунального некомерційного підприємства
«Вінницька міська клінічна лікарня
швидкої медичної допомоги» на 2026 рік**

Відповідно до Порядку складання, затвердження та контролю виконання показників фінансових планів комунальних підприємств та комунальних некомерційних підприємств, що є власністю Вінницької міської територіальної громади, затвердженого рішенням міської ради від 27.12.2019 №2081, керуючись частиною 1 статті 52, частиною 6 статті 59 Закону України «Про місцеве самоврядування в Україні», виконавчий комітет міської ради

ВИРІШИВ:

1. Затвердити фінансовий план комунального некомерційного підприємства «Вінницька міська клінічна лікарня швидкої медичної допомоги» на 2026 рік згідно з додатком.
2. Департаменту охорони здоров'я міської ради забезпечити контроль за виконанням показників фінансового плану комунальним некомерційним підприємством «Вінницька міська клінічна лікарня швидкої медичної допомоги» на 2026 рік.
3. Контроль за виконанням даного рішення покласти на заступника міського голови Г. Якубович.

Міський голова

ЗАСТУПНИК НАЧАЛЬНИКА ВІДДІЛУ
ЗАВДУВАЧ СЕКТОРУ
ДОКУМЕНТАЛЬНОГО ЗАБЕЗПЕЧЕННЯ
ВІДДІЛУ ОРГАНІЗАЦІЙНОГО
ЗАБЕЗПЕЧЕННЯ ТА ДІЛОВОДСТВА



Сергій МОРГУНОВ



Додаток до рішення виконавчого комітету міської ради від 05.02.2020 № 533

ЗАТВЕРДЖЕНО



РОЗГЛЯНУТО

Директор департаменту охорони здоров'я міської ради

Олександр ШИШ


М. П. (посада, П.І.Б., дата, підпис)

ПОГОДЖЕНО

Директор департаменту економіки та інвестицій міської ради

Максим МАРТ'ЯНОВ

М. П. (посада, П.І.Б., дата, підпис)



ПОГОДЖЕНО

Директор департаменту фінансів міської ради

Антоніна ЛЕСЬ

М. П. (посада, П.І.Б., дата, підпис)

| | | 2026 | Рік |
|------------------------------------------------|----------------------------------------------------------------------------------------------------|------------|-----------------------------|
| Підприємство | Комунальне некомерційне підприємство "Вінницька міська клінічна лікарня швидкої медичної допомоги" | 1982749 | за СДРПОУ |
| Організаційно-правова форма | Комунальне некомерційне підприємство | 150 | за КОПФГ |
| Територія | м. Вінниця | 0510100000 | за КОАТУУ |
| Суб'єкт управління | Департамент охорони здоров'я Вінницької міської ради | 17184 | за СПОДУ |
| Галузь | Охорона здоров'я | | за ЗКГНГ |
| Вид економічної діяльності | Діяльність лікарняних закладів | 86.10 | за КВЕД |
| Одиниця виміру | тис. грн | | Стандарти звітності П(с)БОУ |
| Форма власності | Комунальна | | Стандарти звітності МСФЗ |
| Середньооблікова кількість штатних працівників | 716 | | |
| Місце знаходження | 21032, м. Вінниця, вул. Київська, 68 | | |
| Телефон | (0432) 665-339 | | |
| Прізвище та ініціали керівника | Олександр ФОМІН | | |

Handwritten signatures and initials at the bottom of the page.

ФІНАНСОВИЙ ПЛАН
КНП "Вінницька міська клінічна лікарня швидкої медичної допомоги" на 2026 рік
Основні фінансові показники

(тис. грн)

| Найменування показника | Код рядка | Факт минулого 2024 року | Фінансовий план поточного 2025 року | Очікуваний показник до кінця поточного 2025 року | Плановий 2026 рік | у тому числі за кварталами | | | |
|-------------------------------------------------------------------------------------|-------------|-------------------------|-------------------------------------|--------------------------------------------------|-------------------|----------------------------|------------------|------------------|-------------------|
| | | | | | | I | II | III | IV |
| 1 | 2 | 3 | 4 | 5 | 6 | 7 | 8 | 9 | 10 |
| Розділ I. Формування фінансових результатів | | | | | | | | | |
| Чистий дохід від реалізації продукції (товарів, робіт, послуг) (розшифрувати) | 1000 | 360 477,4 | 329 760,9 | 336 515,9 | 310 611,2 | 69 172,7 | 77 969,5 | 84 221,1 | 79 247,9 |
| Собівартість реалізованої продукції (товарів, робіт, послуг), усього, у тому числі: | 1010 | (374 427,7) | (359 188,2) | (402 623,7) | (344 455,5) | (77 437,5) | (85 423,8) | (91 576,7) | (90 017,5) |
| Матеріальні витрати (розшифрувати) | 1011 | (132 832,6) | (119 068,8) | (152 742,6) | (112 791,1) | (28 765,3) | (27 255,5) | (26 792,7) | (29 977,6) |
| Витрати на оплату праці | 1012 | (165 890,8) | (164 668,0) | (170 887,0) | (157 758,6) | (32 659,7) | (39 714,7) | (44 692,2) | (40 692,0) |
| Відрахування на соціальні заходи | 1013 | (36 096,9) | (35 916,4) | (38 241,8) | (33 732,6) | (6 374,6) | (8 683,0) | (9 771,9) | (8 903,1) |
| Амортизація | 1014 | (34 184,3) | (34 380,0) | (34 634,8) | (34 380,0) | (8 300,0) | (8 480,0) | (8 800,0) | (8 800,0) |
| Інші витрати (розшифрувати) | 1015 | (5 423,1) | (5 155,0) | (6 117,5) | (5 793,2) | (1 337,9) | (1 290,6) | (1 519,9) | (1 644,8) |
| Валовий прибуток/збиток | 1020 | (13 950,3) | (29 427,3) | (66 107,8) | (33 844,3) | (8 264,8) | (7 454,3) | (7 355,6) | (10 769,6) |
| Адміністративні витрати, усього, у тому числі: | 1020 | (20 709,0) | (20 047,4) | (21 271,7) | (20 896,2) | (5 231,6) | (5 180,6) | (5 274,6) | (5 209,4) |
| Матеріальні витрати (розшифрувати) | 1021 | (42,1) | (15,0) | (10,8) | (16,4) | (5,0) | (3,8) | (3,8) | (3,8) |
| Витрати на оплату праці | 1022 | (16 248,9) | (15 550,0) | (15 844,1) | (15 550,0) | (3 750,0) | (3 900,0) | (4 000,0) | (3 900,0) |
| Відрахування на соціальні заходи | 1023 | (3 090,9) | (3 033,0) | (3 485,7) | (3 033,0) | (731,0) | (761,0) | (780,0) | (761,0) |
| Амортизація | 1024 | - | - | - | - | - | - | - | - |
| Інші адміністративні витрати (розшифрувати) | 1025 | (1 327,1) | (1 449,4) | (1 931,1) | (2 296,8) | (745,6) | (515,8) | (490,8) | (544,6) |
| Інші операційні доходи, усього, у тому числі: | 1040 | 35 883,7 | 28 323,7 | 42 687,5 | 28 840,7 | 7 673,2 | 6 132,7 | 5 818,0 | 9 216,8 |
| нетипові операційні доходи (розшифрувати) | 1041 | - | - | - | - | - | - | - | - |
| інші операційні доходи (розшифрувати) | 1042 | 35 883,7 | 28 323,7 | 42 687,5 | 28 840,7 | 7 673,2 | 6 132,7 | 5 818,0 | 9 216,8 |
| Інші операційні витрати, усього, у тому числі: | 1030 | (9 795,5) | (11 899,0) | (6 481,9) | (7 150,2) | (2 126,8) | (1 647,8) | (1 637,8) | (1 737,8) |
| Матеріальні витрати (розшифрувати) | 1031 | - | (1 900,0) | (4 020,0) | (4 020,0) | (1 005,0) | (1 005,0) | (1 005,0) | (1 005,0) |
| Витрати на оплату праці | 1032 | (6 249,0) | (5 800,0) | (168,4) | - | - | - | - | - |

| Найменування показника | Код рядка | Факт минулого 2024 року | Фінансовий план поточного 2025 року | Очікуваний показник до кінця поточного 2025 року | Плановий 2026 рік | у тому числі за кварталами | | | |
|-----------------------------------------------------------------------------------------|-------------|-------------------------|-------------------------------------|--------------------------------------------------|--------------------|----------------------------|-------------------|-------------------|-------------------|
| | | | | | | I | II | III | IV |
| 1 | 2 | 3 | 4 | 5 | 6 | 7 | 8 | 9 | 10 |
| Відрахування на соціальні заходи | 1033 | (1 203,1) | (1 129,0) | - | - | - | - | - | - |
| Амортизація | 1034 | (1 869,1) | (1 850,0) | (1 466,6) | (1 850,0) | (450,0) | (450,0) | (450,0) | (500,0) |
| Інші операційні витрати (розшифрувати) | 1035 | (474,3) | (1 220,0) | (826,9) | (1 280,2) | (671,8) | (192,8) | (182,8) | (232,8) |
| Фінансовий результат від операційної діяльності | 1100 | (8 571,1) | (33 050,0) | (51 173,9) | (33 050,0) | (7 950,0) | (8 150,0) | (8 450,0) | (8 500,0) |
| Інші фінансові доходи (розшифрувати) | 1130 | 3 181,2 | - | - | - | - | - | - | - |
| Фінансові витрати (розшифрувати) | 1140 | () | () | () | - | () | () | () | () |
| Інші доходи (розшифрувати) | 1150 | 32 151,9 | 33 050,0 | 32 175,4 | 33 050,0 | 7 950,0 | 8 150,0 | 8 450,0 | 8 500,0 |
| Інші витрати (розшифрувати) | 1160 | () | () | () | - | () | () | () | () |
| Фінансовий результат до оподаткування | 1170 | 26 762,0 | - | (18 998,5) | - | - | - | - | - |
| Витрати з податку на прибуток | 1180 | () | () | () | - | () | () | () | () |
| Дохід з податку на прибуток | 1181 | | | | - | | | | |
| Чистий фінансовий результат | 1200 | 26 762,0 | - | (18 998,5) | - | - | - | - | - |
| Прибуток | 1201 | 26 762,0 | - | - | - | - | - | - | - |
| Збиток | 1202 | - | - | 18 998,5 | - | - | - | - | - |
| Усього доходів | 1210 | 431 694,2 | 391 134,6 | 411 378,8 | 372 501,9 | 84 795,9 | 92 252,2 | 98 489,1 | 96 964,7 |
| Усього видатків | 1220 | (404 932,2) | (391 134,6) | (430 377,3) | (372 501,9) | (84 795,9) | (92 252,2) | (98 489,1) | (96 964,7) |
| Елементи операційних витрат | | | | | | | | | |
| Матеріальні витрати | 9000 | 132 874,7 | 120 983,8 | 156 773,4 | 116 827,5 | 29 775,3 | 28 264,3 | 27 801,5 | 30 986,4 |
| Витрати на оплату праці | 9010 | 188 388,7 | 186 018,0 | 186 899,5 | 173 308,6 | 36 409,7 | 43 614,7 | 48 692,2 | 44 592,0 |
| Відрахування на соціальні заходи | 9020 | 40 390,9 | 40 078,4 | 41 727,5 | 36 765,6 | 7 105,6 | 9 444,0 | 10 551,9 | 9 664,1 |
| Амортизація | 9030 | 36 053,4 | 36 230,0 | 36 101,4 | 36 230,0 | 8 750,0 | 8 930,0 | 9 250,0 | 9 300,0 |
| Інші операційні витрати | 9040 | 7 224,5 | 7 824,4 | 8 875,5 | 9 370,2 | 2 755,3 | 1 999,2 | 2 193,5 | 2 422,2 |
| Усього | 9050 | 404 932,2 | 391 134,6 | 430 377,3 | 372 501,9 | 84 795,9 | 92 252,2 | 98 489,1 | 96 964,7 |
| Розділ II. Розрахунки з бюджетом | | | | | | | | | |
| Нараховані до сплати податки та збори до Державного бюджету України (податкові платежі) | 2110 | (3 475,1) | (9 400,9) | (9 444,8) | (8 765,4) | (1 845,5) | (2 205,7) | (2 459,6) | (2 254,6) |
| ПДВ, що підлягає сплаті до бюджету за підсумками звітного періоду | 2111 | (99,8) | (100,0) | (99,8) | (100,0) | (25,0) | (25,0) | (25,0) | (25,0) |

| Найменування показника | Код рядка | Факт минулого 2024 року | Фінансовий план поточного 2025 року | Очікуваний показник до кінця поточного 2025 року | Плановий 2026 рік | у тому числі за кварталами | | | |
|--------------------------------------------------------------------------------------------------------------------------------------------------------------------------|-------------|-------------------------|-------------------------------------|--------------------------------------------------|-------------------|----------------------------|-------------------|-------------------|-------------------|
| | | | | | | I | II | III | IV |
| 1 | 2 | 3 | 4 | 5 | 6 | 7 | 8 | 9 | 10 |
| ПДВ, що підлягає відшкодуванню з бюджету за підсумками звітного періоду | 2112 | () | | | - | | | | |
| військовий збір | 2113 | (3 375,3) | (9 300,9) | (9 345,0) | (8 665,4) | (1 820,5) | (2 180,7) | (2 434,6) | (2 229,6) |
| інші податки та збори (розшифрувати) | 2114 | () | () | () | - | () | () | () | () |
| Нараховані до сплати податки та збори до місцевих бюджетів (податкові платежі) | 2120 | (33 910,3) | (33 883,5) | (33 642,3) | (31 634,9) | (6 993,1) | (7 850,6) | (8 764,6) | (8 026,6) |
| податок на прибуток підприємств | 2121 | () | () | () | - | () | () | () | () |
| податок на доходи фізичних осіб | 2122 | (33 910,0) | (33 483,2) | (33 641,9) | (31 195,5) | (6 553,7) | (7 850,6) | (8 764,6) | (8 026,6) |
| земельний податок | 2123 | (0,3) | (400,3) | (0,4) | (439,4) | (439,4) | - | - | - |
| орендна плата | 2124 | () | () | () | - | () | () | () | () |
| відрахування частини чистого прибутку комунальними підприємствами, що є власністю Вінницької міської об'єднаної територіальної громади до бюджету Вінницької міської ОТГ | 2125 | () | () | () | - | | () | () | () |
| інші податки та збори (розшифрувати) | 2126 | | | | - | | | | |
| Нараховані до сплати інші податки, збори та платежі | 2130 | (42 144,4) | (41 598,9) | (43 481,0) | (38 498,7) | (7 469,7) | (9 880,1) | (11 038,8) | (10 110,1) |
| митні платежі | 2131 | () | () | () | - | () | () | () | () |
| єдиний внесок на загальнообов'язкове державне соціальне страхування | 2132 | (40 390,9) | (40 078,4) | (41 727,5) | (36 765,6) | (7 105,6) | (9 444,0) | (10 551,9) | (9 664,1) |
| інші податки, збори та платежі (профспілкові внески) | 2133 | (1 753,5) | (1 520,5) | (1 753,5) | (1 733,1) | (364,1) | (436,1) | (486,9) | (446,0) |
| Усього нараховано виплат | 2200 | (79 529,8) | (84 883,3) | (86 568,1) | (78 899,0) | (16 308,3) | (19 936,4) | (22 263,0) | (20 391,3) |
| Розділ III. Рух грошових коштів | | | | | | | | | |
| I. Рух коштів у результаті операційної діяльності | | | | | | | | | |
| Надходження грошових коштів від операційної діяльності | 3000 | 382 565,9 | 358 084,6 | 367 087,9 | 339 451,9 | 76 845,9 | 84 102,2 | 90 039,1 | 88 464,7 |
| Виручка від реалізації продукції (товарів, робіт, послуг) | 3010 | 360 477,4 | 329 760,9 | 336 515,9 | 310 611,2 | 69 172,7 | 77 969,5 | 84 221,1 | 79 247,9 |
| Цільове фінансування (розшифрувати) | 3020 | 21 719,7 | 24 791,0 | 28 033,2 | 27 027,1 | 7 215,5 | 5 681,0 | 5 368,0 | 8 762,6 |
| Надходження від відсотків за залишками коштів на поточних рахунках | 3030 | - | 1 200,0 | 2 030,9 | 1 269,9 | 316,6 | 319,3 | 317,5 | 316,5 |


| Найменування показника | Код рядка | Факт минулого 2024 року | Фінансовий план поточного 2025 року | Очікуваний показник до кінця поточного 2025 року | Плановий 2026 рік | у тому числі за кварталами | | | |
|--------------------------------------------------------------------------------------|-------------|-------------------------|-------------------------------------|--------------------------------------------------|--------------------|----------------------------|-------------------|-------------------|-------------------|
| | | | | | | I | II | III | IV |
| 1 | 2 | 3 | 4 | 5 | 6 | 7 | 8 | 9 | 10 |
| Інші надходження (розшифрувати) | 3040 | 368,8 | 2 332,7 | 507,9 | 543,7 | 141,1 | 132,4 | 132,5 | 137,7 |
| Видатки грошових коштів від операційної діяльності | 3100 | (367 491,5) | (355 004,6) | (362 478,4) | (336 371,9) | (76 070,9) | (83 347,2) | (89 264,1) | (87 689,7) |
| Розрахунки за продукцію (товари, роботи та послуги) | 3110 | (138 611,8) | (128 407,9) | (133 751,2) | (125 758,3) | (32 091,2) | (30 263,5) | (29 995,0) | (33 408,6) |
| Розрахунки з оплати праці | 3120 | (149 349,9) | (141 713,4) | (142 159,1) | (131 714,6) | (27 671,4) | (33 147,3) | (37 006,1) | (33 889,8) |
| <i>Зобов'язання з податків, зборів та інших обов'язкових платежів, у тому числі:</i> | 3130 | (77 776,3) | (83 362,8) | (84 814,6) | (77 165,9) | (15 944,2) | (19 500,3) | (21 776,1) | (19 945,3) |
| податок на прибуток підприємств | 3131 | - | - | - | - | - | - | - | - |
| податок на додану вартість | 3132 | (99,8) | (100,0) | (99,8) | (100,0) | (25,0) | (25,0) | (25,0) | (25,0) |
| податок на доходи фізичних осіб | 3133 | (33 910,0) | (33 483,2) | (33 641,9) | (31 195,5) | (6 553,7) | (7 850,6) | (8 764,6) | (8 026,6) |
| земельний податок | 3134 | (0,3) | (400,3) | (0,4) | (439,4) | (439,4) | - | - | - |
| орендна плата | 3135 | () | - | - | - | - | - | - | - |
| військовий збір | 3136 | (3 375,3) | (9 300,9) | (9 345,0) | (8 665,4) | (1 820,5) | (2 180,7) | (2 434,6) | (2 229,6) |
| єдиний внесок на загальнообов'язкове державне соціальне страхування | 3137 | (40 390,9) | (40 078,4) | (41 727,5) | (36 765,6) | (7 105,6) | (9 444,0) | (10 551,9) | (9 664,1) |
| інші платежі (<i>профспілкові внески</i>) | 3138 | (1 753,5) | (1 520,5) | (1 753,5) | (1 733,1) | (364,1) | (436,1) | (486,9) | (446,0) |
| Інші витрати (розшифрувати) | 3139 | | | | - | () | () | () | () |
| Чистий рух коштів від операційної діяльності | 3160 | 15 074,4 | 3 080,0 | 4 609,5 | 3 080,0 | 775,0 | 755,0 | 775,0 | 775,0 |
| II. Рух коштів у результаті інвестиційної діяльності | | | | | - | | | | |
| Надходження грошових коштів від інвестиційної діяльності | 3200 | 99,0 | 5 861,8 | 6 307,0 | 2 132,0 | - | - | - | 2 132,0 |
| Інші надходження (розшифрувати) | 3210 | 99,0 | 5 861,8 | 6 307,0 | 2 132,0 | - | - | - | 2 132,0 |
| Видатки грошових коштів від інвестиційної діяльності | 3255 | (17 763,0) | (6 311,8) | (19 266,0) | (3 181,0) | - | (1 049,0) | - | (2 132,0) |
| <i>Витрачання на придбання необоротних активів, у тому числі:</i> | <i>3260</i> | <i>(17 763,0)</i> | <i>(6 311,8)</i> | <i>(19 266,0)</i> | <i>(3 181,0)</i> | <i>-</i> | <i>(1 049,0)</i> | <i>-</i> | <i>(2 132,0)</i> |
| капітальне будівництво (розшифрувати) | 3265 | | | | - | | | | |
| придбання (виготовлення) основних засобів (розшифрувати) | 3266 | (14 676,0) | - | (14 397,5) | (3 181,0) | - | (1 049,0) | - | (2 132,0) |

| Найменування показника | Код рядка | Факт минулого 2024 року | Фінансовий план поточного 2025 року | Очікуваний показник до кінця поточного 2025 року | Плановий 2026 рік | у тому числі за кварталами | | | |
|---------------------------------------------------------------------------------------------------|-------------|----------------------------|-------------------------------------------|-----------------------------------------------------------|----------------------|----------------------------|------------------|--------------|--------------|
| | | | | | | I | II | III | IV |
| 1 | 2 | 3 | 4 | 5 | 6 | 7 | 8 | 9 | 10 |
| придбання (виготовлення) інших необоротних матеріальних активів (розшифрувати) | 3267 | | | | - | - | | | |
| придбання (створення) нематеріальних активів (розшифрувати) | 3268 | | | | - | | | | |
| модернізація, модифікація (добудова, дообладнання, реконструкція) основних засобів (розшифрувати) | 3269 | (696,9) | (5 361,8) | (2 759,4) | - | - | - | - | - |
| капітальний ремонт (розшифрувати) | 3270 | (2 390,1) | (950,0) | (2 109,1) | - | - | - | - | - |
| Інші витрати (розшифрувати) | 3280 | | | | - | | | | |
| Чистий рух коштів від інвестиційної діяльності | 3295 | (17 664,0) | (450,0) | (12 959,0) | (1 049,0) | - | (1 049,0) | - | - |
| III. Рух коштів у результаті фінансової діяльності | | | | | - | | | | |
| Надходження грошових коштів від фінансової діяльності | 3300 | 3 181,2 | - | - | - | - | - | - | - |
| Надходження від власного капіталу | 3310 | | | | - | | | | |
| Надходження від відсотків за залишками коштів на депозитних рахунках | 3320 | 3 181,2 | - | - | - | - | - | - | - |
| Надходження від отримання позик/кредитів/облігацій/векселів | 3330 | | | | - | | | | |
| Інші надходження (розшифрувати) | 3340 | | | | - | | | | |
| Видатки грошових коштів від фінансової діяльності | 3345 | - | - | - | - | - | - | - | - |
| Витрачання на погашення позик/кредитів/облігацій/векселів | 3350 | | | | - | | | | |
| Витрачання на сплату дивідендів | 3355 | | | | - | | | | |
| Витрачання на сплату відсотків за користування позиковим капіталом | 3360 | | | | - | | | | |
| Інші витрати (розшифрувати) | 3365 | () | - | () | - | () | () | () | () |
| Чистий рух коштів від фінансової діяльності | 3370 | 3 181,2 | - | - | - | - | - | - | - |
| Чистий грошовий потік | 3400 | 591,6 | 2 630,0 | (8 349,5) | 2 031,0 | 775,0 | (294,0) | 775,0 | 775,0 |
| Залишок коштів на початок року | 3405 | 18 072,1 | 18 663,7 | 18 663,7 | 10 314,2 | 10 314,2 | 11 089,2 | 10 795,2 | 11 570,2 |
| Залишок коштів на кінець року | 3415 | 18 663,7 | 21 293,7 | 10 314,2 | 12 345,2 | 11 089,2 | 10 795,2 | 11 570,2 | 12 345,2 |

| Найменування показника | Код рядка | Факт минулого 2024 року | Фінансовий план поточного 2025 року | Очікуваний показник до кінця поточного 2025 року | Плановий 2026 рік | у тому числі за кварталами | | | |
|-------------------------------------------------------------------------------------------------------------------------------------------------------|-----------|-------------------------|-------------------------------------|--------------------------------------------------|-------------------|----------------------------|---------|-----|---------|
| | | | | | | I | II | III | IV |
| 1 | 2 | 3 | 4 | 5 | 6 | 7 | 8 | 9 | 10 |
| Розділ IV. Капітальні інвестиції | | | | | | | | | |
| Капітальні інвестиції | 4000 | 27 412,1 | 6 311,8 | 38 121,5 | 3 181,0 | - | 1 049,0 | - | 2 132,0 |
| капітальне будівництво (розшифрувати) | 4010 | () | () | () | - | () | () | () | () |
| придбання (виготовлення) основних засобів (розшифрувати) | 4020 | 24 325,1 | - | 19 837,5 | 3 181,0 | - | 1 049,0 | - | 2 132,0 |
| придбання (виготовлення) інших необоротних матеріальних активів (розшифрувати) | 4030 | () | () | () | - | () | () | () | () |
| придбання (створення) нематеріальних активів (розшифрувати) | 4040 | () | () | () | - | () | () | () | () |
| модернізація, модифікація (добудова, дообладнання, реконструкція) основних засобів (розшифрувати) | 4050 | 696,9 | 5 361,8 | 2 759,4 | - | - | - | - | - |
| капітальний ремонт (розшифрувати) | 4060 | 2 390,1 | 950,0 | 15 524,6 | - | - | - | - | - |
| інші витрати (розшифрувати) | 4070 | () | () | () | - | () | () | () | () |
| Розділ V. Кредитна політика | | | | | | | | | |
| Отримано залучених коштів, усього, у тому числі: | 7000 | - | - | - | - | - | - | - | - |
| довгострокові зобов'язання (розшифрувати) | 7001 | | | | | | | | |
| короткострокові зобов'язання (розшифрувати) | 7002 | | | | | | | | |
| інші фінансові зобов'язання (розшифрувати) | 7003 | | | | | | | | |
| Повернено залучених коштів, усього, у тому числі: | 7010 | - | - | - | - | - | - | - | - |
| довгострокові зобов'язання (розшифрувати) | 7011 | | | | | | | | |
| короткострокові зобов'язання (розшифрувати) | 7012 | | | | | | | | |
| інші фінансові зобов'язання (розшифрувати) | 7013 | | | | | | | | |
| Розділ VI. Дані про персонал та витрати на оплату праці | | | | | | | | | |
| Середня кількість працівників (штатних працівників, зовнішніх сумісників та працівників, що працюють за цивільно-правовими договорами), у тому числі: | 8000 | 747 | 747 | 716 | 716 | x | x | x | x |
| директор | 8001 | 1 | 1 | 1 | 1 | x | x | x | x |
| адміністративно-управлінський персонал | 8002 | 27 | 27 | 28 | 28 | x | x | x | x |

| Найменування показника | Код рядка | Факт минулого 2024 року | Фінансовий план поточного 2025 року | Очікуваний показник до кінця поточного 2025 року | Плановий 2026 рік | у тому числі за кварталами | | | |
|-----------------------------------------------------------------------------------------------|-------------|-------------------------|-------------------------------------|--------------------------------------------------|-------------------|----------------------------|----|-----|----|
| | | | | | | I | II | III | IV |
| 1 | 2 | 3 | 4 | 5 | 6 | 7 | 8 | 9 | 10 |
| працівники | 8003 | 719 | 719 | 687 | 687 | x | x | x | x |
| Фонд оплати праці | 8010 | 188 388,7 | 186 018,0 | 186 899,5 | 173 308,6 | x | x | x | x |
| директор | 8011 | 1 099,4 | 1 268,3 | 1 457,1 | 1 300,0 | x | x | x | x |
| адміністративно-управлінський персонал | 8012 | 15 149,5 | 14 281,7 | 15 609,2 | 14 376,0 | x | x | x | x |
| працівники | 8013 | 172 139,8 | 170 468,0 | 169 833,2 | 157 632,6 | x | x | x | x |
| Витрати на оплату праці | 8020 | 188 388,7 | 186 018,0 | 186 899,5 | 173 308,6 | x | x | x | x |
| директор | 8021 | 1 099,4 | 1 268,3 | 1 457,1 | 1 300,0 | x | x | x | x |
| адміністративно-управлінський персонал | 8022 | 15 149,5 | 14 281,7 | 15 609,2 | 14 376,0 | x | x | x | x |
| працівники | 8023 | 172 139,8 | 170 468,0 | 169 833,2 | 157 632,6 | x | x | x | x |
| Середньомісячні витрати на оплату праці одного працівника (грн), усього, у тому числі: | 8030 | 21 016 | 20 752 | 21 753 | 20 171 | x | x | x | x |
| директор | 8031 | 91 617 | 105 692 | 121 425 | 108 333 | x | x | x | x |
| адміністративно-управлінський персонал | 8032 | 46 758 | 44 079 | 46 456 | 42 786 | x | x | x | x |
| працівники | 8033 | 19 951 | 19 758 | 20 601 | 19 121 | x | x | x | x |

Директор КНП "ВМКЛ ШМД"
(посада)



(підпис)

Олександр ФОМІН
(ініціали, прізвище)

[Handwritten signature]

Пояснювальна записка
до фінансового плану
Комунального некомерційного підприємства «Вінницька міська
клінічна лікарня швидкої медичної допомоги»
на 2026 рік

Загальні відомості

Комунальне некомерційне підприємство «Вінницька міська клінічна лікарня швидкої медичної допомоги» (далі – КНП «ВМКЛ ШМД») створене рішенням Вінницької міської ради від 27.06.2018р. №1249 «Про реорганізацію комунального закладу Міська клінічна лікарня швидкої медичної допомоги шляхом перетворення в комунальне некомерційне підприємство «Вінницька міська клінічна лікарня швидкої медичної допомоги». Підприємство належить до комунальної власності Вінницької міської територіальної громади, підзвітне та підконтрольне Вінницькій міській раді. Органом управління КНП «Вінницька міська клінічна лікарня швидкої медичної допомоги» є департамент охорони здоров'я Вінницької міської ради.

Мета діяльності підприємства є:

- впровадження новітніх технологій в лікувально-діагностичний процес відповідно до функцій Підприємства;
- навчально-методична, науково-дослідницька робота та клінічні випробування згідно чинного законодавства України.

Основний вид діяльності підприємства:

- медична практика;
- надання пацієнтам відповідно до законодавства України послуг вторинної спеціалізованої екстреної (невідкладної), планової стаціонарної та амбулаторної медичної допомоги, необхідної для забезпечення належних профілактики, діагностики і лікування хвороб, травм, отруєнь чи інших розладів здоров'я;
- інші функції, що впливають із покладених на Підприємство завдань.



Підприємство може бути базою стажування лікарів-інтернів, клінічною базою вищих, середніх медичних навчальних закладів усіх рівнів акредитації та закладів післядипломної освіти, базою виробничої практики, учбовою базою для підготовки молодших спеціалістів з медичною освітою.

Особливості формування фінансового плану


Фінансовий план КНП «ВМКЛ ШМД» на 2026 рік розроблено відповідно до Порядку складання, затвердження та контролю виконання показників фінансових планів комунальних підприємств та комунальних некомерційних підприємств, що є власністю Вінницької міської територіальної громади, затвердженого рішенням Вінницької міської ради-від 27.12.2019 №2081 (зі змінами).

Фінансовий план відображає фактичні результати роботи за 2024 рік, планові та очікувані результати діяльності за 2025 рік, а також планові показники 2026 року, у тому числі і обсяги надходжень та витрат на забезпечення потреб діяльності та розвитку підприємства.

Формування дохідної та видаткової частин фінансового плану

Планова сума доходів підприємства на 2026 рік складає **372 501,9 тис. грн**, які надійдуть:

- від Національної служби здоров'я України в сумі 304 839,0 тис. грн;
- від Національної служби здоров'я України *(для забезпечення кадрового потенціалу системи охорони здоров'я шляхом організації надання медичної допомоги із залученням лікарів-інтернів)* в сумі 1 392,4 тис. грн;
- з бюджету Вінницької міської територіальної громади в сумі 26 626,8 тис. грн;
- від орендарів *(як відшкодування за енергоносії)* в сумі 527,3 тис. грн;
- від реалізації майна в сумі 16,4 тис. грн;
- у вигляді власних надходжень *(за стажування лікарів-інтернів та медичне обслуговування іноземних громадян)* в сумі 359,8 тис. грн;
- як кошти за покращення харчування в сумі 4 020,0 тис. грн;



- як кошти субвенції з державного бюджету (за супровід ветеранів війни) в сумі 400,3 тис. грн;
- у вигляді відсотків на залишки коштів на поточних в сумі 1 269,9 тис. грн;
- у вигляді інших доходів (нарахування амортизації на безоплатно отримані активи) в сумі 33 050,0 тис. грн.

Всього у 2026 році **заплановані витрати на суму 372 501,9 тис. грн.**

Використання вищезазначених коштів зазначено у розшифровці 2 до розділу І «Формування фінансових результатів за джерелами доходів та використання коштів» фінансового плану КНП «ВМКЛ ШМД» на 2026 рік.


Плановий обсяг надходжень податків, зборів, платежів до бюджетів всіх рівнів та єдиного внеску на загальнообов'язкове державне соціальне страхування

У 2026 році підприємство планує перерахувати до бюджетів всіх рівнів податків, зборів та інших обов'язкових платежів на суму **78 899,0 тис. грн.**, в тому числі:

- податок на доходи фізичних осіб – 31 195,5 тис. грн;
- військовий збір – 8 665,4 тис. грн;
- єдиний внесок на загальнообов'язкове державне соціальне страхування – 36 765,6 тис. грн;
- земельний податок – 439,4 тис. грн;
- ПДВ, що підлягає сплаті до бюджету за підсумками звітного періоду, – 100,0 тис. грн;
- профспілкові внески – 1 733,1 тис. грн.

Інвестиційна діяльність підприємства

У 2026 році підприємство планує здійснити капітальні інвестиції **в сумі 3 181,0 тис. грн.** Джерелом капітальних інвестицій є залишки коштів державного бюджету України від Національної служби здоров'я України, отриманих у минулі періоди, та кошти бюджету Вінницької міської територіальної громади.



Структура та динаміка чисельності, середньомісячної заробітної плати одного працівника та витрат на оплату праці

Відповідно до штатного розпису підприємства, затвердженого директором департаменту охорони здоров'я Вінницької міської ради, штатна чисельність підприємства станом на 01.01.2026 року складає 799,5 штатних посад, в тому числі: керівник – 1; лікарі – 231,0; фахівці з базовою та неповною вищою освітою – 301,75; молодший медичний персонал – 163,5; спеціалісти – 28; інший персонал – 74,25.

Середньооблікова кількість працівників (штатних працівників, зовнішніх сумісників та працівників, що працюють за цивільно-правовими договорами), яка врахована при складанні фінансового плану підприємства на 2026 рік, становить 716 осіб.


КНП «ВМКЛ ШМД» обслуговує все доросле населення м. Вінниці та всіх, хто потребує невідкладної (екстреної) допомоги.

Витрати на оплату праці працівників підприємства на 2026 рік заплановані в сумі 173 308,6 тис. грн, відповідно середньомісячні витрати на одного працівника складатимуть 20 171 гривня.

Статутний капітал підприємства складає 1 000,00 гривень.

На момент складання фінансового плану на 2026 рік судові справи майнового характеру та виконавчі провадження, однією зі сторін в яких є підприємство, відсутні.

Директор КНП «ВМКЛШМД»



Олександр ФОМІН

A handwritten signature in blue ink, appearing to read 'Oleksandr Fomin', is located at the bottom right of the page.

Розшифровка №1 до розділу I "Формування фінансових результатів"

тис. грн

| № з/п | Найменування показника | Код рядка | Факт минулого 2024 року | Фінансовий план поточного 2025 року | Очікуваний показник до кінця поточного 2025 року | Плановий 2026 рік | у тому числі за кварталами | | | |
|----------------------------------------------------------------------------------------------|------------------------------------------------------------------------------------------------------------------------------------------------------------------------------------------------------------|-------------|-------------------------|-------------------------------------|--------------------------------------------------|-------------------|----------------------------|-----------------|-----------------|-----------------|
| | | | | | | | I | II | III | IV |
| 1 | 2 | 3 | 6 | 5 | 6 | 7 | 8 | 9 | 10 | 11 |
| ДОХОДИ | | | 431 694,2 | 391 134,6 | 411 378,8 | 372 501,9 | 84 795,9 | 92 252,2 | 98 489,1 | 96 964,7 |
| Чистий дохід від реалізації продукції (товарів, робіт, послуг), усього, у тому числі: | | 1000 | 360 477,4 | 329 760,9 | 336 515,9 | 310 611,2 | 69 172,7 | 77 969,5 | 84 221,1 | 79 247,9 |
| 1 | кошти державного бюджету від Національної служби здоров'я України | | 359 120,0 | 328 601,1 | 330 475,4 | 304 839,0 | 67 722,8 | 76 519,7 | 82 798,5 | 77 798,0 |
| 2 | кошти від власних надходжень (стажування лікарів-інтернів та медичне обслуговування іноземних громадян) | | 279,8 | 340,0 | 312,9 | 359,8 | 96,8 | 96,7 | 69,5 | 96,8 |
| 3 | кошти державного бюджету від Національної служби здоров'я України (забезпечення кадрового потенціалу системи охорони здоров'я шляхом організації надання медичної допомоги із залученням лікарів-інтернів) | | 996,7 | 819,8 | 833,2 | 1 392,4 | 348,1 | 348,1 | 348,1 | 348,1 |
| 4 | відшкодування за скоєння злочину | | 80,9 | - | 4,0 | - | - | - | - | - |
| 5 | відшкодування орендарями земельного податку | | | | 0,4 | - | - | - | - | - |
| 6 | кошти від трансплантації органів | | - | - | 870,0 | - | - | - | - | - |
| 7 | кошти за покращене харчування | | | | 4 020,0 | 4 020,0 | 1 005,0 | 1 005,0 | 1 005,0 | 1 005,0 |
| Інші операційні доходи, усього, у тому числі: | | 1040 | 35 883,7 | 28 323,7 | 42 687,5 | 28 840,7 | 7 673,2 | 6 132,7 | 5 818,0 | 9 216,8 |
| 1 | кошти бюджету Вінницької міської територіальної громади (ВМТГ) | | 21 719,7 | 24 791,0 | 25 712,8 | 26 626,8 | 7 115,5 | 5 580,9 | 5 267,9 | 8 662,5 |
| 2 | кошти бюджету Вінницької міської територіальної громади (ВМТГ) (залишки минулих періодів) | | 565,0 | | 323,8 | - | - | - | - | - |
| 3 | кошти орендарів (відшкодування за енергоносії) | | 322,5 | 417,7 | 461,6 | 527,3 | 136,1 | 128,6 | 128,7 | 133,9 |
| 4 | кошти субвенції з державного бюджету (супровід ветеранів війни) | | | - | - | 400,3 | 100,0 | 100,1 | 100,1 | 100,1 |
| 5 | кошти отримані від реалізації майна | | 26,3 | 15,0 | 26,3 | 16,4 | 5,0 | 3,8 | 3,8 | 3,8 |
| 6 | благодійні внески (натуральні показники) | | 10 401,5 | | 10 401,5 | - | - | - | - | - |

| № з/п | Найменування показника | Код рядка | Факт минулого 2024 року | Фінансовий план поточного 2025 року | Очікуваний показник до кінця поточного 2025 року | Плановий 2026 рік | у тому числі за кварталами | | | |
|--------------------------------------------------------------------------------------|--------------------------------------------------------------------------------------------------------|-------------|-------------------------|-------------------------------------|--------------------------------------------------|-------------------|----------------------------|-----------------|-----------------|-----------------|
| | | | | | | | I | II | III | IV |
| 1 | 2 | 3 | 6 | 5 | 6 | 7 | 8 | 9 | 10 | 11 |
| 7 | благодійні внески (кошти) | | 20,0 | - | 20,0 | - | - | - | - | - |
| 8 | централізоване постачання | | 2 825,1 | - | 3 707,0 | - | - | - | - | - |
| 9 | сума річного перерахунку ПДВ | | 3,6 | | 3,6 | - | - | - | - | - |
| 10 | кошти за покращення харчування | | - | 1 900,0 | | - | - | - | - | - |
| 11 | надходження від відсотків за залишками коштів на поточних рахунках | | - | 1 200,0 | 2 030,9 | 1 269,9 | 316,6 | 319,3 | 317,5 | 316,5 |
| Інші фінансові доходи, усього, у тому числі: | | 1130 | 3 181,2 | - | - | - | - | - | - | - |
| 1 | Відсотки, отримані за строковими депозитними вкладками | | 3 181,2 | - | - | - | - | - | - | - |
| Інші доходи, усього, у тому числі: | | 1150 | 32 151,9 | 33 050,0 | 32 175,4 | 33 050,0 | 7 950,0 | 8 150,0 | 8 450,0 | 8 500,0 |
| 1 | нарахування амортизації на безоплатно отримані активи | | 32 115,1 | 33 050,0 | 32 163,1 | 33 050,0 | 7 950,0 | 8 150,0 | 8 450,0 | 8 500,0 |
| 2 | оприбуткування активів від ліквідації | | 36,8 | - | 12,3 | - | - | - | - | - |
| ВИТРАТИ | | | | | | | | | | |
| Собівартість реалізованої продукції (товарів, робіт, послуг), усього, у т.ч.: | | | | | | | | | | |
| | Матеріальні витрати, усього, у т.ч.: | 1011 | 132 832,6 | 119 068,8 | 152 742,6 | 112 791,1 | 28 765,3 | 27 255,5 | 26 792,7 | 29 977,6 |
| | витрати, пов'язані з використанням автомобілів (бензин, дизельне паливо) | | 112,7 | 120,0 | 64,3 | 434,0 | 108,5 | 108,5 | 108,5 | 108,5 |
| | предмети, матеріали, обладнання, інвентар (принтери, меблі, сервер, акумулятор, картриджі, запчастини) | | 1 437,0 | 1 350,6 | 1 705,5 | 1 740,6 | 431,0 | 437,6 | 437,0 | 435,0 |
| | бланки медичні та бухгалтерські | | 224,1 | - | 247,7 | - | - | - | - | - |
| | паливно-мастильні матеріали | | 427,9 | 500,0 | 804,3 | 500,0 | 125,0 | 125,0 | 125,0 | 125,0 |
| | папір | | 213,8 | 275,0 | 222,2 | 200,0 | 50,0 | 50,0 | 50,0 | 50,0 |
| | канцелярські товари | | 27,8 | 20,0 | 243,4 | 100,0 | 25,0 | 25,0 | 25,0 | 25,0 |
| | миючі засоби | | 215,4 | - | 697,3 | - | - | - | - | - |
| | будівельні матеріали | | 506,1 | 223,4 | 329,9 | 147,4 | 39,2 | 35,8 | 37,2 | 35,2 |

Handwritten signature


| № з/п | Найменування показника | Код рядка | Факт минулого 2024 року | Фінансовий план поточного 2025 року | Очікуваний показник до кінця поточного 2025 року | Плановий 2026 рік | у тому числі за кварталами | | | |
|-------|----------------------------------------------------------------------------------------------------------------|-------------|-------------------------|-------------------------------------|--------------------------------------------------|-------------------|----------------------------|----------------|----------------|----------------|
| | | | | | | | I | II | III | IV |
| 1 | 2 | 3 | 6 | 5 | 6 | 7 | 8 | 9 | 10 | 11 |
| | господарські товари, енергозберігаючі лампочки | | 1 156,8 | 540,0 | 1 948,1 | 550,0 | 137,5 | 137,5 | 137,5 | 137,5 |
| | запчастини | | - | - | 265,7 | - | - | - | - | - |
| | м'який інвентар | | 553,6 | - | 553,6 | - | - | - | - | - |
| | медикаменти та перев'язувальні матеріали | | 103 300,0 | 91 074,9 | 119 101,6 | 83 074,6 | 20 773,6 | 20 763,6 | 20 763,7 | 20 773,7 |
| | продукти харчування | | 4 182,0 | 4 700,0 | 4 251,5 | 3 200,0 | 800,0 | 800,0 | 800,0 | 800,0 |
| | оплата природного газу | | 22,3 | 28,0 | 0,7 | 0,7 | 0,4 | 0,1 | - | 0,2 |
| | оплата тепlopостачання | | 7 252,7 | 6 879,5 | 7 951,6 | 8 273,3 | 3 545,2 | 1 355,2 | 439,5 | 2 933,4 |
| | оплата водopостачання та водовідведення | | 681,5 | 901,6 | 925,6 | 943,6 | 232,3 | 249,1 | 216,7 | 245,5 |
| | оплата електроенергії | | 12 254,1 | 12 138,6 | 13 210,0 | 13 401,8 | 2 441,7 | 3 118,1 | 3 596,9 | 4 245,1 |
| | оплата інших енергоносіїв | | 264,8 | 317,2 | 219,6 | 225,1 | 55,9 | 50,0 | 55,7 | 63,5 |
| | Інші витрати, усього, у т.ч.: | 1015 | 5 423,1 | 5 155,0 | 6 117,5 | 5 793,2 | 1 337,9 | 1 290,6 | 1 519,9 | 1 644,8 |
| | витрати, пов'язані з використанням автомобілів (технічне обслуговування та ремонт) | | 92,2 | 92,0 | 54,4 | 92,0 | 20,0 | 22,0 | 25,0 | 25,0 |
| | страхування водіїв, автотранспорту, на випадок СНіДу, членів добровільних пожежних дружин, на випадок гепатиту | | 22,8 | 22,0 | 37,6 | 41,4 | 20,7 | - | 20,7 | - |
| | обстеження ургентних хворих (КТ) | | 240,5 | 140,0 | 51,3 | 56,4 | 14,1 | 14,1 | 14,1 | 14,1 |
| | оплата послуг (крім комунальних): ремонт обладнання, поточні ремонти та ін. | | 434,9 | 1 200,0 | 828,2 | 1 499,2 | 374,8 | 374,8 | 374,8 | 374,8 |
| | послуги архіву | | 45,5 | 45,0 | 57,7 | 63,2 | 15,8 | 15,8 | 15,8 | 15,8 |
| | охоронні послуги, цілодобове пожежне спостереження | | 21,4 | 22,0 | 47,2 | 51,9 | 13,0 | 13,0 | 13,0 | 12,9 |
| | ремонт медичного та іншого обладнання | | 1 029,1 | 1 000,0 | 623,5 | 600,0 | 150,0 | 150,0 | 150,0 | 150,0 |
| | метрологічна повірка медичного обладнання, повірка лічильників | | 148,3 | 150,0 | 128,0 | 150,0 | 40,0 | 35,0 | 35,0 | 40,0 |
| | обслуговування ліфту | | 63,8 | 65,0 | 57,8 | 50,0 | 15,0 | 5,0 | 15,0 | 15,0 |
| | дератизація, дезинфекція | | 3,9 | 4,0 | - | 6,0 | - | 3,0 | 3,0 | - |
| | сигналізація | | 84,6 | 85,0 | 105,0 | 115,4 | 28,9 | 28,9 | 28,8 | 28,8 |
| | обстеження мед.працівників | | 31,3 | 32,0 | 51,1 | 64,8 | 21,6 | - | 21,6 | 21,6 |

| № з/п | Найменування показника | Код рядка | Факт минулого 2024 року | Фінансовий план поточного 2025 року | Очікуваний показник до кінця поточного 2025 року | Плановий 2026 рік | у тому числі за кварталами | | | |
|-------|-----------------------------------------------------------------------------------------------------------------------------------------------------------------------------------------------------------------------------------------------------------------------------------------------------------------------------------------------|-----------|-------------------------|-------------------------------------|--------------------------------------------------|-------------------|----------------------------|-------|-------|-------|
| | | | | | | | I | II | III | IV |
| 1 | 2 | 3 | 6 | 5 | 6 | 7 | 8 | 9 | 10 | 11 |
| | заходи по радіаційній безпеці, проведення держекспертизи ядерної та радіац.безпеки | | 48,6 | 30,0 | 71,5 | 78,4 | 39,2 | - | 39,2 | - |
| | обрізка дерев | | 44,4 | 30,0 | 52,8 | 58,0 | - | 29,0 | - | 29,0 |
| | розробка сист.менеджменту в лабораторії та підготовка лабораторії до акредитації за вимогами стандарту ISO 15189:2022 | | 416,0 | - | 128,8 | - | - | - | - | - |
| | ТО диз.генератора, газового обладн., аварійного ел.живлення, перев.і випробування пожеж.гідрантів, ел.вимірювання, тех.нагляд за об'єктами, промивка та випробув. сист.опалення, перев.дозоформ. параметри, ТО вогнегасників, встановлення камери відеоспостереження, сервісне обсл.систем очищення води, сист.рентген.радіограф.7200A, ТО КТ | | 1 136,3 | 974,8 | 730,0 | 600,0 | 150,0 | 150,0 | 150,0 | 150,0 |
| | інформаційно-консультативні послуги | | 8,8 | 9,0 | 9,0 | 10,0 | 2,5 | 2,5 | 2,5 | 2,5 |
| | оренда рентгенустановки, гастроскопу | | 1,1 | 1,2 | - | - | - | - | - | - |
| | утилізація ламп, мед.відходів | | 99,9 | 100,0 | 569,0 | 480,0 | 120,0 | 120,0 | 120,0 | 120,0 |
| | гістологічне дослідження (патанатомія) | | 549,7 | 550,0 | 649,3 | 640,0 | 160,0 | 160,0 | 160,0 | 160,0 |
| | витрати на відрядження (проїзний - поповнення безконтактної неперсоніфікованої смарт-карти на проїзд) | | 32,3 | 20,0 | 757,3 | 27,0 | 3,5 | 10,0 | 10,0 | 3,5 |
| | навчання у сфері цивільного захисту та охорони праці | | 78,1 | 9,0 | 11,5 | 12,6 | - | 6,3 | 6,3 | - |
| | лабораторні дослідження, цитологічні дослідження | | 72,6 | 73,0 | 221,8 | 249,6 | 62,4 | 62,4 | 62,4 | 62,4 |
| | магнітно-резонансна томографія з режимами геморагії | | - | - | 221,6 | 195,0 | 48,9 | 48,8 | 48,6 | 48,7 |
| | виготовлення і встановлення металопластикових конструкцій | | 11,0 | - | - | - | - | - | - | - |

| № з/п | Найменування показника | Код рядка | Факт минулого 2024 року | Фінансовий план поточного 2025 року | Очікуваний показник до кінця поточного 2025 року | Плановий 2026 рік | у тому числі за кварталами | | | |
|-------------------------------------------------|--------------------------------------------------------------------------------------------------------------------------------------------------------------------------------------------------------------------------------------------------------------|-------------|-------------------------|-------------------------------------|--------------------------------------------------|-------------------|----------------------------|--------------|--------------|--------------|
| | | | | | | | I | II | III | IV |
| 1 | 2 | 3 | 6 | 5 | 6 | 7 | 8 | 9 | 10 | 11 |
| | за повідомлення про погодж.тарифу на проходження стажування лік.-інтернів ("Вінницька газета") | | 0,9 | 1,0 | 2,5 | 2,5 | - | 2,5 | - | - |
| | медогляд, досл.ІФА | | 3,5 | - | - | - | - | - | - | - |
| | медичні послуги з аудіометрії, лікарем-офтальмологом | | 12,6 | - | 150,6 | 88,4 | 22,1 | 22,1 | 22,1 | 22,1 |
| | техн.обстеження інф.-комунікац.мереж, провед.експертн.дослідження, консультування з підгот.документів для проходж.держ.експертизи комплексної системи захисту інф.-комунікаційної системи, посл.з проведення оцінки якості у міжлабораторних програмах Rigas | | 195,5 | - | - | - | - | - | - | - |
| | оплата інших енергоносіїв | | - | - | - | 61,4 | 15,4 | 15,4 | 15,3 | 15,3 |
| | ремонт та технічне обслуговування апаратів ШВЛ | | 493,5 | 500,0 | 500,0 | 500,0 | - | - | 166,7 | 333,3 |
| Адміністративні витрати, усього, у т.ч.: | | | | | | | | | | |
| | Матеріальні витрати, усього, у т.ч.: | 1021 | 42,1 | 15,0 | 10,8 | 16,4 | 5,0 | 3,8 | 3,8 | 3,8 |
| | папір | | 42,1 | - | - | - | - | - | - | - |
| | господарські товари, енергозберігаючі лампочки | | - | 15,0 | 10,8 | 16,4 | 5,0 | 3,8 | 3,8 | 3,8 |
| | Інші адміністративні витрати, усього, в т.ч.: | 1025 | 1 327,1 | 1 449,4 | 1 931,1 | 2 296,8 | 745,6 | 515,8 | 490,8 | 544,6 |
| | акредитація бактеріологічного відділу КДЛ на відповідність ДСТУ 15189:2022 | | - | 150,0 | 241,7 | 200,0 | 200,0 | - | - | - |
| | оплата за отримання ліцензії | | 3,2 | 4,0 | - | 9,0 | - | 9,0 | - | - |
| | витрати на зв'язок | | 84,7 | 100,0 | 143,9 | 158,0 | 39,5 | 39,5 | 39,5 | 39,5 |
| | супровід програмного забезпечення | | 283,9 | 280,0 | 86,9 | 102,6 | 25,8 | 25,6 | 25,6 | 25,6 |
| | медінфсист. "Д-р Елекс", надання доступу до мережі інтернет, послуги провайдерів | | 320,8 | 260,0 | 780,7 | 800,0 | 200,0 | 200,0 | 200,0 | 200,0 |

| № з/п | Найменування показника | Код рядка | Факт минулого 2024 року | Фінансовий план поточного 2025 року | Очікуваний показник до кінця поточного 2025 року | Плановий 2026 рік | у тому числі за кварталами | | | | |
|-------|------------------------------------------------------------------------|-----------|-------------------------|-------------------------------------|--------------------------------------------------|-------------------|----------------------------|---------|---------|---------|--|
| | | | | | | | I | II | III | IV | |
| 1 | 2 | 3 | 6 | 5 | 6 | 7 | 8 | 9 | 10 | 11 | |
| | перезарядка картриджів | | 99,0 | 120,0 | 99,0 | 250,0 | 62,5 | 62,5 | 62,5 | 62,5 | |
| | ТО ПК, оргтехніки | | 288,5 | 286,0 | 261,5 | 440,8 | 110,2 | 110,2 | 110,2 | 110,2 | |
| | оплата теплопостачання | | 142,3 | 144,4 | 135,3 | 148,7 | 67,0 | 23,8 | 4,1 | 53,8 | |
| | оплата водопостачання та водовідведення | | 7,2 | 10,2 | 75,3 | 82,4 | 20,6 | 20,6 | 20,6 | 20,6 | |
| | оплата електроенергії | | 84,4 | 79,9 | 82,0 | 90,1 | 16,2 | 20,7 | 24,3 | 28,9 | |
| | оплата інших енергоносіїв | | 3,2 | 3,6 | 2,5 | 3,8 | 0,9 | 0,9 | 1,0 | 1,0 | |
| | банківське обслуговування, обслуговування особового рахунку | | 9,6 | 11,0 | 9,8 | 11,0 | 2,5 | 3,0 | 3,0 | 2,5 | |
| | навчання | | - | - | 12,1 | - | - | - | - | - | |
| | земельний податок | | 0,3 | 0,3 | 0,4 | 0,4 | 0,4 | - | - | - | |
| | Інші операційні витрати, усього, у тому числі: | | | | | | | | | | |
| | Матеріальні витрати, усього, у т.ч.: | 1031 | - | 1 900,0 | 4 020,0 | 4 020,0 | 1 005,0 | 1 005,0 | 1 005,0 | 1 005,0 | |
| | продукти харчування | | - | 1 900,0 | 4 020,0 | 4 020,0 | 1 005,0 | 1 005,0 | 1 005,0 | 1 005,0 | |
| | Інші операційні витрати, усього, у т.ч.: | 1035 | 474,3 | 1 220,0 | 826,9 | 1 280,2 | 671,8 | 192,8 | 182,8 | 232,8 | |
| | відшкодування пільгових пенсій | | 213,8 | 150,0 | 157,9 | 171,2 | 42,8 | 42,8 | 42,8 | 42,8 | |
| | лікарняні листи перші 5 днів | | 179,6 | 670,0 | 665,0 | 670,0 | 190,0 | 150,0 | 140,0 | 190,0 | |
| | відшкодування по нещасним випадкам на виробництві і за скоєння злочину | | 80,9 | - | 4,0 | - | - | - | - | - | |
| | земельний податок | | - | 400,0 | - | 439,0 | 439,0 | - | - | - | |

Директор КНП "ВМКЛ ШМД"
(посада)



(підпис)

Олександр ФОМІН
(ініціали, прізвище)

Handwritten signature

Розшифровка №2 до розділу I "Формування фінансових результатів за джерелами доходів та використання коштів"

тис. грн

| № з/п | Найменування показника | Код рядка | звіт | | | | у тому числі за кварталами | | | |
|-------|----------------------------------------------------------------------------------------------------------------|-----------|-------------------------|-------------------------------------|--------------------------------------------------|-------------------|----------------------------|----------|----------|----------|
| | | | Факт минулого 2024 року | Фінансовий план поточного 2025 року | Очікуваний показник до кінця поточного 2025 року | Плановий 2026 рік | I | II | III | IV |
| | | | 6 | 5 | 6 | 7 | 8 | 9 | 10 | 11 |
| 1 | 2 | 3 | 6 | 5 | 6 | 7 | 8 | 9 | 10 | 11 |
| | ВСЬОГО ВИТРАТ: | | 404 932,2 | 391 134,6 | 430 377,3 | 372 501,9 | 84 795,9 | 92 252,2 | 98 489,1 | 96 964,7 |
| I. | Кошти державного бюджету від Національної служби здоров'я України | | 335 343,8 | 328 601,1 | 330 475,4 | 304 839,0 | 67 722,8 | 76 519,7 | 82 798,5 | 77 798,0 |
| | <i>у т.ч. використано на:</i> | | | | | | | | | |
| I.1 | Собівартість реалізованої продукції (товарів, робіт, послуг), усього, у т.ч.: | 1010 | 307 036,3 | 300 669,1 | 308 540,6 | 283 015,4 | 61 932,0 | 71 219,1 | 77 397,9 | 72 466,4 |
| I.1.1 | <i>Матеріальні витрати, усього, у т.ч.:</i> | 1011 | 97 536,9 | 94 179,9 | 104 619,4 | 86 024,0 | 21 506,0 | 21 506,0 | 21 506,0 | 21 506,0 |
| | витрати, пов'язані з використанням автомобілів (бензин, дизельне паливо) | | 106,7 | 120,0 | 48,3 | 434,0 | 108,5 | 108,5 | 108,5 | 108,5 |
| | предмети, матеріали, обладнання, інвентар (принтери, меблі, сервер, акумуля. батарея, картриджі, запчастини) | | 1 002,7 | 1 010,0 | 1 539,3 | 1 400,0 | 350,0 | 350,0 | 350,0 | 350,0 |
| | папір | | 213,8 | 275,0 | 222,2 | 200,0 | 50,0 | 50,0 | 50,0 | 50,0 |
| | канцелярські товари | | 14,7 | 20,0 | 136,1 | 100,0 | 25,0 | 25,0 | 25,0 | 25,0 |
| | запчастини | | | | 211,6 | - | | | | |
| | бланки медичні та бухгалтерські | | | | 205,6 | - | | | | |
| | миючі засоби | | | | 510,2 | - | | | | |
| | господарські товари, енергозберігаючі лампочки | | 520,4 | 540,0 | 785,7 | 550,0 | 137,5 | 137,5 | 137,5 | 137,5 |
| | будівельні матеріали | | 334,6 | 216,0 | 135,9 | 140,0 | 35,0 | 35,0 | 35,0 | 35,0 |
| | медикаменти та перев'язувальні матеріали | | 91 880,1 | 87 298,9 | 97 753,0 | 80 000,0 | 20 000,0 | 20 000,0 | 20 000,0 | 20 000,0 |
| | продукти харчування | | 3 463,9 | 4 700,0 | 3 071,5 | 3 200,0 | 800,0 | 800,0 | 800,0 | 800,0 |
| I.1.2 | <i>Витрати на оплату праці</i> | 1012 | 164 896,1 | 163 758,8 | 160 100,0 | 156 121,1 | 32 244,8 | 39 299,7 | 44 299,6 | 40 277,0 |
| I.1.3 | <i>Відрахування на соціальні заходи</i> | 1013 | 35 878,1 | 35 716,4 | 35 222,0 | 33 288,0 | 6 262,2 | 8 570,7 | 9 664,4 | 8 790,7 |
| I.1.4 | <i>Амортизація</i> | 1014 | 3 938,3 | 3 180,0 | 3 938,3 | 3 180,0 | 800,0 | 780,0 | 800,0 | 800,0 |
| I.1.5 | <i>Інші витрати, усього, у т.ч.:</i> | 1015 | 4 786,9 | 3 834,0 | 4 660,9 | 4 402,3 | 1 119,0 | 1 062,7 | 1 127,9 | 1 092,7 |
| | витрати, пов'язані з використанням автомобілів (технічне обслуговування та ремонт) | | 92,2 | 92,0 | 54,4 | 92,0 | 20,0 | 22,0 | 25,0 | 25,0 |
| | страхування водіїв, автотранспорту, на випадок СНІДу, членів добровільних пожежних дружин, на випадок гепатиту | | 22,8 | 22,0 | 37,6 | 41,4 | 20,7 | | 20,7 | |
| | послуги архіву | | 45,5 | 45,0 | 57,7 | 63,2 | 15,8 | 15,8 | 15,8 | 15,8 |
| | охоронні послуги, цілодобове пожежне спостереження | | 21,4 | 22,0 | 47,2 | 51,9 | 13,0 | 13,0 | 13,0 | 12,9 |
| | ремонт медичного та іншого обладнання | | 957,6 | 1 000,0 | 618,7 | 600,0 | 150,0 | 150,0 | 150,0 | 150,0 |

| № з/п | Найменування показника | Код рядка | Факт минулого 2024 року | Фінансовий план поточного 2025 року | Очікуваний показник до кінця поточного 2025 року | Плановий 2026 рік | у тому числі за кварталами | | | |
|-------|--------------------------------------------------------------------------------------------------------------------------------------------------------------------------------------------------------------------------------------------------------------|-----------|-------------------------|-------------------------------------|--------------------------------------------------|-------------------|----------------------------|---------|---------|---------|
| | | | | | | | I | II | III | IV |
| 1 | 2 | 3 | 6 | 5 | 6 | 7 | 8 | 9 | 10 | 11 |
| | виготовлення і встановлення металопластикових конструкцій | | 11,0 | - | | - | | | | |
| | техн.обстеження інф.-комунікац.мереж, провед.експертн.дослідження, консультування з підгот.документів для проходж.держ.експертизи комплексної системи захисту інф.-комунікаційної системи, посл.з проведення оцінки якості у міжлабораторних програмах Rigas | | 195,5 | | | - | | | | |
| 1.2 | Адміністративні витрати, усього, у т.ч.: | 1020 | 20 462,0 | 19 783,0 | 20 943,5 | 20 543,4 | 5 119,0 | 5 107,8 | 5 217,8 | 5 098,8 |
| 1.2.1 | Матеріальні витрати, усього, у т.ч.: | 1021 | 42,1 | - | - | - | - | - | - | - |
| | папір | | 42,1 | | | - | | | | |
| 1.2.2 | Витрати на оплату праці | 1022 | 16 248,9 | 15 550,0 | 15 844,1 | 15 550,0 | 3 750,0 | 3 900,0 | 4 000,0 | 3 900,0 |
| 1.2.3 | Відрахування на соціальні заходи | 1023 | 3 090,9 | 3 033,0 | 3 485,7 | 3 033,0 | 731,0 | 761,0 | 780,0 | 761,0 |
| 1.2.5 | Інші адміністративні витрати, усього, у т.ч.: | 1025 | 1 080,1 | 1 200,0 | 1 613,7 | 1 960,4 | 638,0 | 446,8 | 437,8 | 437,8 |
| | акредитація бактеріологічного відділу КДЛ на відповідність ДСТУ 15189:2022 | | | 150,0 | 241,7 | 200,0 | 200,0 | | | |
| | оплата за отримання ліцензії | | 3,2 | 4,0 | | 9,0 | | 9,0 | | |
| | витрати на зв'язок | | 84,7 | 100,0 | 143,9 | 158,0 | 39,5 | 39,5 | 39,5 | 39,5 |
| | супровід програмного забезпечення | | 283,9 | 280,0 | 86,9 | 102,6 | 25,8 | 25,6 | 25,6 | 25,6 |
| | медінфсист. "Д-р Елекс", надання доступу до мережі інтернет, послуги провайдерів | | 320,8 | 260,0 | 780,7 | 800,0 | 200,0 | 200,0 | 200,0 | 200,0 |
| | перезарядка картриджів | | 99,0 | 120,0 | 99,0 | 250,0 | 62,5 | 62,5 | 62,5 | 62,5 |
| | ТО ПК, оргтехніки | | 288,5 | 286,0 | 261,5 | 440,8 | 110,2 | 110,2 | 110,2 | 110,2 |
| 1.3 | Інші операційні витрати, усього, у тому числі: | 1030 | 7 845,5 | 8 149,0 | 991,3 | 1 280,2 | 671,8 | 192,8 | 182,8 | 232,8 |
| 1.3.2 | Витрати на оплату праці | 1032 | 6 249,0 | 5 800,0 | 168,4 | - | - | - | - | - |
| 1.3.3 | Відрахування на соціальні заходи | 1033 | 1 203,1 | 1 129,0 | | - | - | - | - | - |
| 1.3.5 | Інші операційні витрати, усього, у т.ч.: | 1035 | 393,4 | 1 220,0 | 822,9 | 1 280,2 | 671,8 | 192,8 | 182,8 | 232,8 |
| | відшкодування пільгових пенсій | | 213,8 | 150,0 | 157,9 | 171,2 | 42,8 | 42,8 | 42,8 | 42,8 |
| | лікарняні листи перші 5 днів | | 179,6 | 670,0 | 665,0 | 670,0 | 190,0 | 150,0 | 140,0 | 190,0 |
| | земельний податок | | | 400,0 | | 439,0 | 439,0 | | | |
| 2. | Кошти державного бюджету від Національної служби здоров'я України (залишки минулих періодів, залишки коштів на рахунках) | | - | - | 19 987,0 | - | - | - | - | - |
| | у т.ч. використано на: | | | | | | | | | |

5/1/2

| № з/п | Найменування показника | Код рядка | Факт минулого року | Фінансовий план поточного року | Очікуваний показник до кінця поточного року | Плановий 2026 рік | у тому числі за кварталами | | | |
|-------|------------------------------------------------------------------------------------------------------------------------------------------------------------------------------------------------------------------------------------------------------------------------------------------------------------------------------------------------------------------------------------------------------|-----------|--------------------|--------------------------------|---------------------------------------------|-------------------|----------------------------|-------|-------|-------|
| | | | | | | | I | II | III | IV |
| 1 | 2 | 3 | 6 | 5 | 6 | 7 | 8 | 9 | 10 | 11 |
| | метрологічна повірка медичного обладнання, повірка лічильників | | 148,3 | 150,0 | 128,0 | 150,0 | 40,0 | 35,0 | 35,0 | 40,0 |
| | обслуговування ліфту | | 63,8 | 65,0 | 57,8 | 50,0 | 15,0 | 5,0 | 15,0 | 15,0 |
| | дератизація, дезинфекція | | 3,9 | 4,0 | | 6,0 | | 3,0 | 3,0 | |
| | сигналізація | | 84,6 | 85,0 | 105,0 | 115,4 | 28,9 | 28,9 | 28,8 | 28,8 |
| | обстеження мед.працівників | | 31,3 | 32,0 | 51,1 | 64,8 | 21,6 | | 21,6 | 21,6 |
| | заходи по радіаційній безпеці, проведення держекспертизи ядерної та радіац.безпеки | | 48,6 | 30,0 | 71,5 | 78,4 | 39,2 | | 39,2 | |
| | обрізка дерев | | 44,4 | 30,0 | 52,8 | 58,0 | | 29,0 | | 29,0 |
| | розробка сист.менеджменту в лабораторії та підготовка лабораторії до акредитації за вимогами стандарту ISO 15189:2022 | | 416,0 | | 128,8 | - | | | | |
| | навчання у сфері цивільного захисту та охорони праці | | 78,1 | 9,0 | 11,5 | 12,6 | | 6,3 | 6,3 | |
| | ТО диз.генератора, газового обладн., аварійного ел.живлення, перев.і випробування пожеж.гідрантів, ел.вимірювання, тех.нагляд за об'єктами, промивка та випробув. сист.опалення, перев.дозоформ. параметри, ТО вогнегасників, встановлення камери відеоспостереження, сервісне обсл.систем очищення води, сист.рентген.радіограф.7200А, ТО КТ,послуги з науково-технічного упорядкування документів. | | 1 136,3 | 974,8 | 730,0 | 600,0 | 150,0 | 150,0 | 150,0 | 150,0 |
| | інформаційно-консультативні послуги | | 8,8 | 9,0 | 9,0 | 10,0 | 2,5 | 2,5 | 2,5 | 2,5 |
| | оренда рентгенустановки, гастроскопу | | 1,1 | 1,2 | | - | | | | |
| | утилізація ламп, мед.відходів | | 99,9 | 100,0 | 569,0 | 480,0 | 120,0 | 120,0 | 120,0 | 120,0 |
| | оплата послуг (крім комунальних): цілодобове пожежне спостереження, обслуговув.системи протипож.захисту, енергомоніторинг, наглядов.аудит за сист.упр.якістю, розпломб.вузла обліку тепл.енергії, облашт.гідроізоляції, пот.ремонт трубч.колодязя, техн.обстеж.даху | | 400,4 | 400,0 | 636,2 | 699,2 | 174,8 | 174,8 | 174,8 | 174,8 |
| | обстеження ургентних хворих (КТ) | | 240,5 | 140,0 | 51,3 | 56,4 | 14,1 | 14,1 | 14,1 | 14,1 |
| | гістологічне дослідження (патанатомія) | | 549,7 | 550,0 | 649,3 | 640,0 | 160,0 | 160,0 | 160,0 | 160,0 |
| | лабораторні дослідження, цитологічні дослідження | | 72,6 | 73,0 | 221,8 | 249,6 | 62,4 | 62,4 | 62,4 | 62,4 |
| | магнітно-резонансна томографія з режимами геморагії | | | | 221,6 | 195,0 | 48,9 | 48,8 | 48,6 | 48,7 |
| | медичні послуги з аудіометрії, лікарем-офтальмологом | | 12,6 | | 150,6 | 88,4 | 22,1 | 22,1 | 22,1 | 22,1 |

5/10

| № з/п | Найменування показника | Код рядка | Факт минулого 2024 року | Фінансовий план поточного 2025 року | Очікуваний показник до кінця поточного 2025 року | Плановий 2026 рік | у тому числі за кварталами | | | |
|-------|------------------------------------------------------------------------------------------------------------------------------------------------------------------------------------------------------------|-----------|-------------------------|-------------------------------------|--------------------------------------------------|-------------------|----------------------------|-------|-------|-------|
| | | | | | | | I | II | III | IV |
| 1 | 2 | 3 | 6 | 5 | 6 | 7 | 8 | 9 | 10 | 11 |
| 2.1 | Собівартість реалізованої продукції (товарів, робіт, послуг), усього, у т.ч.: | 1010 | - | - | 19 987,0 | - | - | - | - | - |
| 2.1.1 | Матеріальні витрати, усього, у т.ч.: | 1011 | - | - | 7 269,8 | - | - | - | - | - |
| | медикаменти та перев'язувальні матеріали | | | | 7 269,8 | - | | | | |
| 2.1.2 | Витрати на оплату праці | 1012 | | | 9 893,8 | - | | | | |
| 2.1.3 | Відрахування на соціальні заходи | 1013 | | | 2 823,4 | - | | | | |
| 3. | Кошти державного бюджету від Національної служби здоров'я України (забезпечення кадрового потенціалу системи охорони здоров'я шляхом організації надання медичної допомоги із залученням лікарів-інтернів) | | 996,7 | 819,8 | 833,2 | 1 392,4 | 348,1 | 348,1 | 348,1 | 348,1 |
| | у т.ч. використано на: | | | | | | | | | |
| 3.1 | Собівартість реалізованої продукції (товарів, робіт, послуг), усього, у т.ч.: | 1010 | 996,7 | 819,8 | 833,2 | 1 392,4 | 348,1 | 348,1 | 348,1 | 348,1 |
| 3.1.2 | Витрати на оплату праці | 1012 | 817,0 | 672,0 | 683,0 | 1 072,0 | 268,0 | 268,0 | 268,0 | 268,0 |
| 3.1.3 | Відрахування на соціальні заходи | 1013 | 179,7 | 147,8 | 150,2 | 320,4 | 80,1 | 80,1 | 80,1 | 80,1 |
| 4. | Кошти від власних надходжень (стажування лікарів-інтернів та медичне обслуговування іноземних громадян) | | 267,4 | 340,0 | 312,9 | 359,8 | 96,8 | 96,7 | 69,5 | 96,8 |
| | у т.ч. використано на: | | | | | | | | | |
| 4.1 | Собівартість реалізованої продукції (товарів, робіт, послуг), усього, у т.ч.: | 1010 | 267,4 | 340,0 | 312,9 | 359,8 | 96,8 | 96,7 | 69,5 | 96,8 |
| 4.1.1 | Матеріальні витрати, усього, у т.ч.: | 1011 | 50,6 | 50,6 | 56,5 | 70,4 | 17,6 | 17,6 | 17,6 | 17,6 |
| | оплата теплопостачання | | 22,7 | 21,2 | 20,8 | 23,6 | 5,9 | 5,9 | 5,9 | 5,9 |
| | оплата водопостачання та водовідведення | | 1,6 | 1,7 | 1,9 | 4,8 | 1,2 | 1,2 | 1,2 | 1,2 |
| | оплата електроенергії | | 25,2 | 26,5 | 33,0 | 38,0 | 9,5 | 9,5 | 9,5 | 9,5 |
| | оплата інших енергоносіїв | | 1,1 | 1,2 | 0,8 | 4,0 | 1,0 | 1,0 | 1,0 | 1,0 |
| 4.1.2 | Витрати на оплату праці | 1012 | 177,7 | 237,2 | 210,2 | 237,2 | 64,9 | 64,9 | 42,5 | 64,9 |
| 4.1.3 | Відрахування на соціальні заходи | 1013 | 39,1 | 52,2 | 46,2 | 52,2 | 14,3 | 14,2 | 9,4 | 14,3 |
| 5. | Залишок матеріалів, придбаних у минулих періодах за рахунок коштів медичної субвенції з державного бюджету | | 3,2 | - | - | - | - | - | - | - |
| | у т.ч. використано на: | | | | | | | | | |
| 5.1 | Собівартість реалізованої продукції (товарів, робіт, послуг): | 1010 | 3,2 | - | - | - | - | - | - | - |
| 5.1.1 | Матеріальні витрати, усього, у т.ч.: | 1011 | 3,2 | - | - | - | - | - | - | - |

| № з/п | Найменування показника | Код рядка | Факт минулого 2024 року | Фінансовий план поточного 2025 року | Очікуваний показник до кінця поточного 2025 року | Плановий 2026 рік | у тому числі за кварталами | | | |
|-----------|------------------------------------------------------------------------------------------------------------------|-------------|-------------------------|-------------------------------------|--------------------------------------------------|-------------------|----------------------------|----------------|----------------|----------------|
| | | | | | | | I | II | III | IV |
| 1 | 2 | 3 | 6 | 5 | 6 | 7 | 8 | 9 | 10 | 11 |
| | предмети, матеріали, обладнання, інвентар (принтери, меблі, сервер, акумуляторна батарея, картриджі, запчастини) | | 0,4 | - | - | - | | | | |
| | медикаменти та перев'язувальні матеріали | | 2,8 | - | - | - | | | | |
| 6. | Кошти бюджету Вінницької міської територіальної громади (ВМТГ) | | 21 719,7 | 24 791,0 | 25 712,8 | 26 626,8 | 7 115,5 | 5 580,9 | 5 267,9 | 8 662,5 |
| | <i>у т.ч. використано на:</i> | | | | | - | | | | |
| 6.1 | Собівартість реалізованої продукції (товарів, робіт, послуг), усього, у т.ч.: | 1010 | 21 482,6 | 24 552,9 | 25 417,7 | 26 301,8 | 7 010,8 | 5 514,9 | 5 217,9 | 8 558,2 |
| 6.1.1 | <i>Матеріальні витрати, усього, у т.ч.:</i> | <i>1011</i> | <i>20 989,1</i> | <i>24 052,9</i> | <i>24 917,7</i> | <i>25 801,8</i> | <i>7 010,8</i> | <i>5 514,9</i> | <i>5 051,2</i> | <i>8 224,9</i> |
| | медикаменти та перев'язувальні матеріали | | 780,0 | 3 756,0 | 2 635,6 | 3 054,6 | 763,6 | 763,6 | 763,7 | 763,7 |
| | паливно-мастильні матеріали | | 170,9 | 500,0 | 492,7 | 500,0 | 125,0 | 125,0 | 125,0 | 125,0 |
| | оплата природного газу | | 22,3 | 28,0 | 0,7 | 0,7 | 0,4 | 0,1 | - | 0,2 |
| | оплата теплопостачання | | 7 218,8 | 6 848,1 | 7 914,9 | 8 233,7 | 3 531,3 | 1 348,3 | 432,6 | 2 921,5 |
| | оплата водопостачання та водовідведення | | 675,8 | 893,9 | 916,5 | 931,4 | 229,2 | 246,1 | 213,7 | 242,4 |
| | оплата електроенергії | | 11 858,3 | 11 712,1 | 12 738,9 | 12 860,8 | 2 306,5 | 2 982,9 | 3 461,6 | 4 109,8 |
| | оплата інших енергоносіїв | | 263,0 | 314,8 | 218,4 | 220,6 | 54,8 | 48,9 | 54,6 | 62,3 |
| 6.1.5 | <i>Інші витрати, усього, у т.ч.:</i> | <i>1015</i> | <i>493,5</i> | <i>500,0</i> | <i>500,0</i> | <i>500,0</i> | - | - | <i>166,7</i> | <i>333,3</i> |
| | ремонт та технічне обслуговування апаратів ШВЛ | | 493,5 | 500,0 | 500,0 | 500,0 | - | - | 166,7 | 333,3 |
| 6.2 | Адміністративні витрати, усього, у т.ч.: | 1020 | 237,1 | 238,1 | 295,1 | 325,0 | 104,7 | 66,0 | 50,0 | 104,3 |
| 6.2.5 | <i>Інші адміністративні витрати, усього, у т.ч.:</i> | <i>1025</i> | <i>237,1</i> | <i>238,1</i> | <i>295,1</i> | <i>325,0</i> | <i>104,7</i> | <i>66,0</i> | <i>50,0</i> | <i>104,3</i> |
| | оплата теплопостачання | | 142,3 | 144,4 | 135,3 | 148,7 | 67,0 | 23,8 | 4,1 | 53,8 |
| | оплата водопостачання та водовідведення | | 7,2 | 10,2 | 75,3 | 82,4 | 20,6 | 20,6 | 20,6 | 20,6 |
| | оплата електроенергії | | 84,4 | 79,9 | 82,0 | 90,1 | 16,2 | 20,7 | 24,3 | 28,9 |
| | оплата інших енергоносіїв | | 3,2 | 3,6 | 2,5 | 3,8 | 0,9 | 0,9 | 1,0 | 1,0 |
| 7. | Залишок матеріалів, придбаних у минулих періодах за рахунок коштів ВМТГ | | 565,0 | - | 323,8 | - | - | - | - | - |
| | <i>у т.ч. використано на:</i> | | | | | - | | | | |
| 7.1 | Собівартість реалізованої продукції (товарів, робіт, послуг), усього, у т.ч.: | 1010 | 565,0 | - | 323,8 | - | - | - | - | - |
| 7.1.1 | <i>Матеріальні витрати, усього, у т.ч.:</i> | <i>1011</i> | <i>565,0</i> | - | <i>323,8</i> | - | - | - | - | - |
| | медикаменти та перев'язувальні матеріали | | 308,0 | - | 12,2 | - | - | - | - | - |
| | паливно-мастильні матеріали | | 257,0 | - | 311,6 | - | - | - | - | - |
| 8. | Кошти субвенції з державного бюджету (супровід ветеранів війни) | | - | - | - | 400,3 | 100,0 | 100,1 | 100,1 | 100,1 |

| № з/п | Найменування показника | Код рядка | Факт минулого 2024 року | Фінансовий план поточного 2025 року | Очікуваний показник до кінця поточного 2025 року | Плановий 2026 рік | у тому числі за кварталами | | | |
|--------|-------------------------------------------------------------------------------|-----------|-------------------------|-------------------------------------|--------------------------------------------------|-------------------|----------------------------|-------|-------|-------|
| | | | | | | | I | II | III | IV |
| 1 | 2 | 3 | 6 | 5 | 6 | 7 | 8 | 9 | 10 | 11 |
| | <i>у т.ч. використано на:</i> | | | | | - | | | | |
| 8.1 | Собівартість реалізованої продукції (товарів, робіт, послуг), усього, у т.ч.: | 1010 | - | - | - | 400,3 | 100,0 | 100,1 | 100,1 | 100,1 |
| 8.1.2 | Витрати на оплату праці | 1012 | | | | 328,3 | 82,0 | 82,1 | 82,1 | 82,1 |
| 8.1.3 | Відрахування на соціальні заходи | 1013 | | | | 72,0 | 18,0 | 18,0 | 18,0 | 18,0 |
| 9. | Кошти орендарів (відшкодування за енергоносії) | | 322,5 | 417,7 | 461,6 | 527,3 | 136,1 | 128,6 | 128,7 | 133,9 |
| | <i>у т.ч. використано на:</i> | | | | | - | | | | |
| 9.1 | Собівартість реалізованої продукції (товарів, робіт, послуг), усього, у т.ч.: | 1010 | 322,2 | 417,4 | 461,6 | 526,9 | 135,7 | 128,6 | 128,7 | 133,9 |
| 9.1.1 | Матеріальні витрати, усього, у т.ч.: | 1011 | 322,2 | 417,4 | 461,6 | 526,9 | 135,7 | 128,6 | 128,7 | 133,9 |
| | оплата теплопостачання | | 11,2 | 10,2 | 15,9 | 16,0 | 8,0 | 1,0 | 1,0 | 6,0 |
| | оплата водопостачання та водовідведення | | 4,1 | 6,0 | 7,2 | 7,4 | 1,9 | 1,8 | 1,8 | 1,9 |
| | оплата електроенергії | | 306,2 | 400,0 | 438,1 | 503,0 | 125,7 | 125,7 | 125,8 | 125,8 |
| | оплата інших енергоносіїв | | 0,7 | 1,2 | 0,4 | 0,5 | 0,1 | 0,1 | 0,1 | 0,2 |
| 9.2 | Адміністративні витрати, усього, у т.ч.: | 1020 | 0,3 | 0,3 | - | 0,4 | 0,4 | - | - | - |
| 9.2.5 | Інші адміністративні витрати, усього, у т.ч.: | 1025 | 0,3 | 0,3 | - | 0,4 | 0,4 | - | - | - |
| | земельний податок | | 0,3 | 0,3 | | 0,4 | 0,4 | | | |
| 10. | Кошти орендарів (залишки коштів минулих періодів) | | 64,4 | - | - | - | - | - | - | - |
| | <i>у т.ч. використано на:</i> | | | | | - | | | | |
| 10.1 | Собівартість реалізованої продукції (товарів, робіт, послуг), усього, у т.ч.: | 1010 | 64,4 | - | - | - | - | - | - | - |
| 10.1.1 | Матеріальні витрати, усього, у т.ч.: | 1011 | 64,4 | - | - | - | - | - | - | - |
| | оплата електроенергії | | 64,4 | | | | | | | |
| 11. | Кошти отримані від реалізації майна | | - | 15,0 | 10,8 | 16,4 | 5,0 | 3,8 | 3,8 | 3,8 |
| | <i>у т.ч. використано на:</i> | | | | | - | | | | |
| 11.2 | Адміністративні витрати, усього, у т.ч.: | 1020 | - | 15,0 | 10,8 | 16,4 | 5,0 | 3,8 | 3,8 | 3,8 |
| 11.2.1 | Матеріальні витрати, усього, у т.ч.: | 1021 | - | 15,0 | 10,8 | 16,4 | 5,0 | 3,8 | 3,8 | 3,8 |
| | господарські товари, енергозберігаючі лампочки | | | 15,0 | 10,8 | 16,4 | 5,0 | 3,8 | 3,8 | 3,8 |
| 12. | Благодійні внески (натура) | | 9 781,1 | - | 7 776,0 | - | - | - | - | - |
| | <i>у т.ч. використано на:</i> | | | | | - | | | | |

Саша


| № з/п | Найменування показника | Код рядка | Факт минулого 2024 року | Фінансовий план поточного 2025 року | Очікуваний показник до кінця поточного 2025 року | Плановий 2026 рік | у тому числі за кварталами | | | |
|--------|--------------------------------------------------------------------------------------------------------|-----------|-------------------------|-------------------------------------|--------------------------------------------------|-------------------|----------------------------|----|-----|----|
| | | | | | | | I | II | III | IV |
| 1 | 2 | 3 | 6 | 5 | 6 | 7 | 8 | 9 | 10 | 11 |
| 12.1 | Собівартість реалізованої продукції (товарів, робіт, послуг), усього, у т.ч.: | 1010 | 9 781,1 | - | 7 763,9 | - | - | - | - | - |
| 12.1.1 | Матеріальні витрати, усього, у т.ч.: | 1011 | 9 706,1 | - | 7 759,1 | - | - | - | - | - |
| | предмети, матеріали, обладнання, інвентар (принтери, меблі, сервер, акумулятор, картриджі, запчастини) | | 367,8 | - | - | - | - | - | - | - |
| | господарські товари, енергозберігаючі лампочки | | 636,4 | - | 1 162,4 | - | - | - | - | - |
| | бланки медичні та бухгалтерські | | 224,1 | - | 42,1 | - | - | - | - | - |
| | мивочі засоби | | 215,4 | - | 187,1 | - | - | - | - | - |
| | будівельні матеріали | | 171,5 | - | 194,0 | - | - | - | - | - |
| | папір | | - | - | - | - | - | - | - | - |
| | канцелярські товари | | 13,1 | - | 107,3 | - | - | - | - | - |
| | запчастини | | - | - | 54,1 | - | - | - | - | - |
| | м'який інвентар | | 553,6 | - | 553,6 | - | - | - | - | - |
| | витрати, пов'язані з використанням автомобілів (бензин, дизельне паливо) | | 6,0 | - | 16,0 | - | - | - | - | - |
| | медикаменти та перев'язувальні матеріали | | 6 800,1 | - | 4 262,5 | - | - | - | - | - |
| | продукти харчування | | 718,1 | - | 1 180,0 | - | - | - | - | - |
| 12.1.5 | Інші витрати, усього, у т.ч.: | 1015 | 75,0 | - | 4,8 | - | - | - | - | - |
| | ремонт медичного та іншого обладнання | | 71,5 | - | 4,8 | - | - | - | - | - |
| | медогляд, досл.ІФА | | 3,5 | - | - | - | - | - | - | - |
| 12.2 | Адміністративні витрати, усього, у т.ч.: | 1020 | - | - | 12,1 | - | - | - | - | - |
| 12.2.5 | Інші адміністративні витрати, усього, в т.ч.: | 1025 | - | - | 12,1 | - | - | - | - | - |
| | навчання | | - | - | 12,1 | - | - | - | - | - |
| 13. | Благодійні внески (натура)(залишки минулих періодів) | | 592,9 | - | - | - | - | - | - | - |
| | у т.ч. використано на: | | - | - | - | - | - | - | - | - |
| 13.1 | Собівартість реалізованої продукції (товарів, робіт, послуг), усього, у т.ч.: | 1010 | 592,9 | - | - | - | - | - | - | - |
| 13.1.1 | Матеріальні витрати, усього, у т.ч.: | 1011 | 592,9 | - | - | - | - | - | - | - |
| | медикаменти та перев'язувальні матеріали | | 592,9 | - | - | - | - | - | - | - |
| 14. | Кошти від трансплантації органів | | - | - | 870,0 | - | - | - | - | - |
| | у т.ч. використано на: | | - | - | - | - | - | - | - | - |
| 14.1 | Собівартість реалізованої продукції (товарів, робіт, послуг), усього, у т.ч.: | 1010 | - | - | 870,0 | - | - | - | - | - |

| № з/п | Найменування показника | Код рядка | Факт минулого 2024 року | Фінансовий план поточного 2025 року | Очікуваний показник до кінця поточного 2025 року | Плановий 2026 рік | у тому числі за кварталами | | | |
|--------|----------------------------------------------------------------------------------------------------------------------|-------------|----------------------------|-------------------------------------------|-----------------------------------------------------------|-------------------|----------------------------|----|-----|----|
| | | | | | | | I | II | III | IV |
| 1 | 2 | 3 | 6 | 5 | 6 | 7 | 8 | 9 | 10 | 11 |
| 14.1.1 | Матеріальні витрати, усього, у т.ч.: | 1011 | - | - | 870,0 | - | - | - | - | - |
| | медикаменти та перев'язувальні матеріали | | | | 870,0 | - | - | - | - | - |
| 15. | Централізоване постачання | | 2 825,1 | - | 3 707,0 | - | - | - | - | - |
| | <i>у т.ч. використано на:</i> | | | | | | | | | |
| 15.1 | Собівартість реалізованої продукції (товарів, робіт, послуг), усього, у т.ч.: | 1010 | 2 825,1 | - | 3 707,0 | - | - | - | - | - |
| 15.1.1 | Матеріальні витрати, усього, у т.ч.: | 1011 | 2 825,1 | - | 3 707,0 | - | - | - | - | - |
| | медикаменти та перев'язувальні матеріали | | 2 825,1 | | 3 707,0 | - | - | - | - | - |
| 16. | Централізоване постачання (залишки минулих періодів) | | - | - | 1 688,4 | - | - | - | - | - |
| | <i>у т.ч. використано на:</i> | | | | | | | | | |
| 16.1 | Собівартість реалізованої продукції (товарів, робіт, послуг), усього, у т.ч.: | 1010 | - | - | 1 688,4 | - | - | - | - | - |
| 16.1.1 | Матеріальні витрати, усього, у т.ч.: | 1011 | - | - | 1 688,4 | - | - | - | - | - |
| | медикаменти та перев'язувальні матеріали | | | | 1 688,4 | - | - | - | - | - |
| 17. | Відсотки, отримані за строковими депозитними вкладками | | 254,4 | - | - | - | - | - | - | - |
| | <i>у т.ч. використано на:</i> | | | | | | | | | |
| 17.1 | Собівартість реалізованої продукції (товарів, робіт, послуг), усього, у т.ч.: | 1010 | 244,8 | - | - | - | - | - | - | - |
| 17.1.1 | Матеріальні витрати, усього, у т.ч.: | 1011 | 177,1 | - | - | - | - | - | - | - |
| | предмети, матеріали, обладнання, інвентар (<i>принтери, меблі, сервер, акумул. батарея, картриджі, запчастини</i>) | | 66,1 | | | - | - | - | - | - |
| | медикаменти та перев'язувальні матеріали | | 111,0 | | | - | - | - | - | - |
| 17.1.5 | Інші витрати, усього, у т.ч.: | 1015 | 67,7 | - | - | - | - | - | - | - |
| | оплата послуг (крім комунальних): ремонт обладнання, поточні ремонти та ін. | | 34,5 | | | - | - | - | - | - |
| | за повідомлення про погодж.тарифу на проходження стажування лік.-інтернів ("Вінницька газета") | | 0,9 | | | - | - | - | - | - |
| | витрати на відрядження (проїзний - поповнення безконтактною неперсоніфікованою смарт-карти на проїзд) | | 32,3 | | | - | - | - | - | - |
| 17.2 | Адміністративні витрати, усього, у т.ч.: | 1020 | 9,6 | - | - | - | - | - | - | - |

| № з/п | Найменування показника | Код рядка | Факт минулого 2024 року | Фінансовий план поточного 2025 року | Очікуваний показник до кінця поточного 2025 року | Плановий 2026 рік | у тому числі за кварталами | | | |
|--------|--------------------------------------------------------------------------------------------------------------------------|-------------|----------------------------|-------------------------------------------|-----------------------------------------------------------|-------------------|----------------------------|----------------|----------------|----------------|
| | | | | | | | I | II | III | IV |
| 1 | 2 | 3 | 6 | 5 | 6 | 7 | 8 | 9 | 10 | 11 |
| 17.2.5 | Інші адміністративні витрати, усього, у т.ч.: | 1025 | 9,6 | - | - | - | - | - | - | - |
| | банківське обслуговування, обслуговування особового рахунку | | 9,6 | | | | | | | |
| 18. | Надходження від відсотків за залишками коштів на поточних рахунках | | - | 1 200,0 | 2 030,9 | 1 269,9 | 316,6 | 319,3 | 317,5 | 316,5 |
| | <i>у т.ч. використано на:</i> | | | | | | | | | |
| 18.1 | Собівартість реалізованої продукції (товарів, робіт, послуг), усього, у т.ч.: | 1010 | - | 1 189,0 | 2 021,1 | 1 258,9 | 314,1 | 316,3 | 314,5 | 314,0 |
| 18.1.1 | Матеріальні витрати, усього, у т.ч.: | 1011 | - | 368,0 | 1 069,3 | 368,0 | 95,2 | 88,4 | 89,2 | 95,2 |
| | предмети, матеріали, обладнання, інвентар (<i>пристери, меблі, сервер, акумулятор, батарея, картриджі, запчастини</i>) | | | 340,6 | 166,2 | 340,6 | 81,0 | 87,6 | 87,0 | 85,0 |
| | будівельні матеріали | | | 7,4 | | 7,4 | 4,2 | 0,8 | 2,2 | 0,2 |
| | медикаменти та перев'язувальні матеріали | | | 20,0 | 903,1 | 20,0 | 10,0 | | | 10,0 |
| 18.1.5 | Інші витрати, усього, у т.ч.: | 1015 | - | 821,0 | 951,8 | 890,9 | 218,9 | 227,9 | 225,3 | 218,8 |
| | оплата послуг (крім комунальних): ремонт обладнання, поточні ремонти та ін. | | | 800,0 | 192,0 | 800,0 | 200,0 | 200,0 | 200,0 | 200,0 |
| | за повідомлення про погодж. тарифу на проходження стажування лік.-інтернів ("Вінницька газета") | | | 1,0 | 2,5 | 2,5 | | 2,5 | - | |
| | витрати на відрядження (проїзний - поповнення безконтактної неперсоніфікованої смарт-карти на проїзд) | | | 20,0 | 757,3 | 27,0 | 3,5 | 10,0 | 10,0 | 3,5 |
| | оплата інших енергоносіїв | | | | | 61,4 | 15,4 | 15,4 | 15,3 | 15,3 |
| 18.2 | Адміністративні витрати, усього, у т.ч.: | 1020 | - | 11,0 | 9,8 | 11,0 | 2,5 | 3,0 | 3,0 | 2,5 |
| 18.2.5 | Інші адміністративні витрати, усього, у т.ч.: | 1025 | - | 11,0 | 9,8 | 11,0 | 2,5 | 3,0 | 3,0 | 2,5 |
| | банківське обслуговування, обслуговування особового рахунку | | | 11,0 | 9,8 | 11,0 | 2,5 | 3,0 | 3,0 | 2,5 |
| 19. | Кошти за покращення харчування | | - | 1 900,0 | 4 020,0 | 4 020,0 | 1 005,0 | 1 005,0 | 1 005,0 | 1 005,0 |
| | <i>у т.ч. використано на:</i> | | | | | | | | | |
| 19.3 | Інші операційні витрати, усього, у т.ч.: | 1030 | - | 1 900,0 | 4 020,0 | 4 020,0 | 1 005,0 | 1 005,0 | 1 005,0 | 1 005,0 |
| 19.3.1 | Матеріальні витрати, усього, у т.ч.: | 1031 | - | 1 900,0 | 4 020,0 | 4 020,0 | 1 005,0 | 1 005,0 | 1 005,0 | 1 005,0 |
| | продукти харчування | | | 1 900,0 | 4 020,0 | 4 020,0 | 1 005,0 | 1 005,0 | 1 005,0 | 1 005,0 |
| 20. | Відшкодування за скоєння злочину | | 80,9 | - | 4,0 | - | - | - | - | - |
| | <i>у т.ч. використано на:</i> | | | | | | | | | |
| 20.3 | Інші операційні витрати, усього, у тому числі: | 1030 | 80,9 | - | 4,0 | - | - | - | - | - |

| № з/п | Найменування показника | Код рядка | Факт минулого 2024 року | Фінансовий план поточного 2025 року | Очікуваний показник до кінця поточного 2025 року | Плановий 2026 рік | у тому числі за кварталами | | | |
|--------|-------------------------------------------------------------------------------|-----------|-------------------------|-------------------------------------|--------------------------------------------------|-------------------|----------------------------|---------|---------|---------|
| | | | | | | | I | II | III | IV |
| 1 | 2 | 3 | 6 | 5 | 6 | 7 | 8 | 9 | 10 | 11 |
| 20.3.5 | Інші операційні витрати, усього, у т.ч.: | 1035 | 80,9 | | 4,0 | - | | | | |
| 21. | Нарахування амортизації на безоплатно отримані активи | | 32 115,1 | 33 050,0 | 32 163,1 | 33 050,0 | 7 950,0 | 8 150,0 | 8 450,0 | 8 500,0 |
| | у т.ч. використано на: | | | | | - | | | | |
| 21.1 | Собівартість реалізованої продукції (товарів, робіт, послуг), усього, у т.ч.: | 1010 | 30 246,0 | 31 200,0 | 30 696,5 | 31 200,0 | 7 500,0 | 7 700,0 | 8 000,0 | 8 000,0 |
| 21.1.4 | Амортизація основних засобів | 1014 | 30 246,0 | 31 200,0 | 30 696,5 | 31 200,0 | 7 500,0 | 7 700,0 | 8 000,0 | 8 000,0 |
| 21.3 | Інші операційні витрати, усього, у т.ч.: | 1030 | 1 869,1 | 1 850,0 | 1 466,6 | 1 850,0 | 450,0 | 450,0 | 450,0 | 500,0 |
| 21.3.4 | Амортизація інших необоротних активів | 1034 | 1 869,1 | 1 850,0 | 1 466,6 | 1 850,0 | 450,0 | 450,0 | 450,0 | 500,0 |
| 22. | Відшкодування орендарями земельного податку | | - | - | 0,4 | | - | - | - | - |
| | у т.ч. використано на: | | | | | | | | | |
| 22.2 | Адміністративні витрати, усього, у т.ч.: | 1020 | - | - | 0,4 | - | - | - | - | - |
| 22.2.5 | Інші адміністративні витрати, усього, у т.ч.: | 1025 | - | - | 0,4 | - | - | - | - | - |
| | земельний податок | | | | 0,4 | - | | | | |

Директор КНН "ВМКЛ ВММ" (посада)



Олександр ФОНІН (ініціали, прізвище)

Handwritten signature or initials in the bottom left corner.

Розшифровка до розділу III "Рух грошових коштів (за прямим методом)"

тис. грн

| Найменування показника | Код рядка | Факт минулого 2024 року | Фінансовий план поточного 2025 року | Очікуваний показник до кінця поточного 2025 року | Плановий 2026 рік | у тому числі за кварталами | | | |
|------------------------------------------------------------------------------------------------------------------------------------------------------------------------------------------------------------|-------------|-------------------------|-------------------------------------|--------------------------------------------------|-------------------|----------------------------|----------------|----------------|----------------|
| | | | | | | I | II | III | IV |
| 1 | 2 | 3 | 4 | 5 | 6 | 7 | 8 | 9 | 10 |
| I. Рух коштів у результаті операційної діяльності | | | | | | | | | |
| Надходження грошових коштів від операційної діяльності | 3000 | 382 565,9 | 356 884,6 | 365 057,0 | 338 182,0 | 76 529,3 | 83 782,9 | 89 721,6 | 88 148,2 |
| Виручка від реалізації продукції (товарів, робіт, послуг) | 3010 | 360 477,4 | 329 760,9 | 336 515,9 | 310 611,2 | 69 172,7 | 77 969,5 | 84 221,1 | 79 247,9 |
| кошти державного бюджету від Національної служби здоров'я України | | 359 120,0 | 328 631,1 | 330 177,3 | 304 839,0 | 67 722,8 | 76 519,7 | 82 708,5 | 77 798,0 |
| кошти державного бюджету від Національної служби здоров'я України (забезпечення кадрового потенціалу системи охорони здоров'я шляхом організації надання медичної допомоги із залученням лікарів-інтернів) | | 996,7 | 819,2 | 833,7 | 1 392,4 | 348,1 | 348,1 | 348,1 | 348,1 |
| кошти від власних надходжень (стажування лікарів-інтернів та медичне обслуговування іноземних громадян) | | 279,8 | 340,0 | 312,9 | 359,8 | 96,8 | 96,7 | 69,5 | 96,8 |
| відшкодування орендарями земельного податку | | - | - | 0,4 | - | - | - | - | - |
| кошти від трансплантації органів | | - | - | 870,0 | - | - | - | - | - |
| кошти за покращене харчування | | - | - | 4 020,0 | 4 020,0 | 1 005,0 | 1 005,0 | 1 005,0 | 1 005,0 |
| відшкодування по нещасним випадкам на виробництві і за скоєння злочину | | 80,9 | - | 4,0 | - | - | - | - | - |
| Цільове фінансування, усього, у тому числі: | 3020 | 21 719,7 | 24 791,0 | 28 033,2 | 27 027,1 | 7 215,5 | 5 681,0 | 5 368,0 | 8 762,6 |
| кошти бюджету Вінницької міської територіальної громади (ВМТГ) | | 21 719,7 | 24 791,0 | 28 033,2 | 26 626,8 | 7 115,5 | 5 580,9 | 5 267,9 | 8 662,5 |
| кошти субвенції з державного бюджету (супровід ветеранів війни) | | - | - | - | 400,3 | 100,0 | 100,1 | 100,1 | 100,1 |
| Інші надходження, усього, у тому числі: | 3040 | 368,8 | 2 332,7 | 507,9 | 543,7 | 141,1 | 132,4 | 132,5 | 137,7 |

| Найменування показника | Код рядка | Факт минулого 2024 року | Фінансовий план поточного 2025 року | Очікуваний показник до кінця поточного 2025 року | Плановий 2026 рік | у тому числі за кварталами | | | |
|-----------------------------------------------------------------------|-----------|-------------------------|-------------------------------------|--------------------------------------------------|-------------------|----------------------------|---------|-------|---------|
| | | | | | | I | II | III | IV |
| 1 | 2 | 5 | 4 | 5 | 6 | 7 | 8 | 9 | 10 |
| кошти за покращення харчування | | - | 1 900,0 | - | - | - | - | - | - |
| кошти отримані від реалізації майна | | 26,3 | 15,0 | 26,3 | 16,4 | 5,0 | 3,8 | 3,8 | 3,8 |
| кошти орендарів (відшкодування за енергоносії) | | 322,5 | 417,7 | 461,6 | 527,3 | 136,1 | 128,6 | 128,7 | 133,9 |
| благодійні внески (кошти) | | 20,0 | - | 20,0 | - | - | - | - | - |
| Рух коштів у результаті інвестиційної діяльності | | | | | - | | | | |
| <i>Надходження грошових коштів від інвестиційної діяльності</i> | 3200 | 99,0 | 5 861,8 | 6 307,0 | 2 132,0 | - | - | - | 2 132,0 |
| Інші надходження (розшифрувати) | 3210 | 99,0 | 5 861,8 | 6 307,0 | 2 132,0 | - | - | - | 2 132,0 |
| кошти бюджету Вінницької міської територіальної громади (ВМТГ) - ВМТГ | | 99,0 | 5 861,8 | 6 307,0 | 2 132,0 | | | | 2 132,0 |
| <i>Віддача грошових коштів від інвестиційної діяльності</i> | 3225 | 11 763,0 | 6 311,8 | 19 266,0 | 3 181,0 | - | 1 049,0 | - | 2 132,0 |
| придбання (виготовлення) основних засобів, усього, у т.ч.: | 3226 | 11 676,0 | - | 11 397,5 | 3 181,0 | - | 1 049,0 | - | 2 132,0 |
| Автоматичний мікробіологічний аналізатор | | | | | 2 132,0 | - | | | 2 132,0 |
| Монітори пацієнта (4 шт.) | | | | | 1 049,0 | | 1 049,0 | | - |
| електрокоагулятор височастотний зварювальний ЕК 300М | | 556,0 | | | - | | | | |
| генератор Eblator ARS600 | | 439,0 | | | - | | | | |
| лабораторні меблі та столи | | 47,0 | | | - | | | | |
| компресор повітряний медичний PN-3000 | | 279,4 | | | - | | | | |
| напівавтоматичний біохімічний аналізатор BSA 3000 | | 326,0 | | | - | | | | |
| автоматичний гематологічний аналізатор XN-L XN- 330 | | 781,2 | | | - | | | | |
| меблі | | 31,8 | | | - | | | | |

| Найменування показника | Код рядка | Факт минулого 2024 року | Фінансовий план поточного 2025 року | Очікуваний показник до кінця поточного 2025 року | Плановий 2026 рік | у тому числі за кварталами | | | |
|--------------------------------------------------------------------------------------------------------------------------------------------|-----------|-------------------------|-------------------------------------|--------------------------------------------------|-------------------|----------------------------|----|-----|----|
| | | | | | | I | II | III | IV |
| 1 | 2 | 3 | 4 | 5 | 6 | 7 | 8 | 9 | 10 |
| мережеве сховище інформації SYNOLOGY 4BAY DS923+ | | 94,6 | | | - | | | | |
| устаткування для опер.блоків, лапароскопічний набір для хірург.процедур не медикаментозний багаторазовий | | 2 000,0 | | | - | | | | |
| капнограф портативний EMMA | | 1 650,6 | | | - | | | | |
| аналізатор швидкості осідання еритроцитів VISION Pro-A | | 195,5 | | | - | | | | |
| устаткування для опер.блоків (відеогастроскоп EG-2990i, відеодуоденоскоп ED34-110T, іригаційна помпа Endo Squeeze EGA-500E | | 7 225,8 | | | - | | | | |
| устаткування для операційних блоків (бронхоскоп FB-18RBS) | | 972,9 | | | - | | | | |
| комп'ютерний комплекс | | 20,4 | | | - | | | | |
| шафа керування з регулятором обертів ел.двигуна FR-D740-50-EC | | 55,8 | | | - | | | | |
| Система моніторингу фізіологічних параметрів з можливістю проведення дефібриляції. Біфазний дефібрилятормонітор Cardio Max | | | | 320,7 | - | | | | |
| Монітор пацієнта BM5, Насос для ентерального харчування Brightfield Healthcare KL-5021A, Система протипролежнева в комплекті (OSD-QDC-500) | | | | 315,4 | - | | | | |
| аналізатор швидкості осідання еритроцитів VISION Pro-C | | | | 395,5 | - | | | | |
| Сканер ультразвуковий діагностичний (НК 024-2023 40761 Загальноприйнята ультразвукова система візуалізації) | | | | 3 685,5 | - | | | | |

| Найменування показника | Код рядка | Факт минулого 2024 року | Фінансовий план поточного 2025 року | Очікуваний показник до кінця поточного 2025 року | Плановий 2026 рік | у тому числі за кварталами | | | |
|-------------------------------------------------------------------------------------------------------------------------------------------------------------------------------------------------------------------------------------------------------------------------------------------------------------------------------------------------------------------------------------------------------------------------------|-----------|-------------------------|-------------------------------------|--------------------------------------------------|-------------------|----------------------------|----|-----|----|
| | | | | | | I | II | III | IV |
| 1 | 2 | 5 | 4 | 5 | 6 | 7 | 8 | 9 | 10 |
| Конвексний (монокристалічний) датчик (НК 024:2023 40768 Давач системи екстракорпоральної ультразвукової візуалізації ручний, НК 031:2024 Z110402010201 КОНВЕКСНИ ЧЕРЕЗШКИРНІ ДВОВИМІРНІ УЛЬТРАЗВУКОВІ ДАТЧИКИ (КОНВЕКСНІ РЕШІТКИ), Лінійний датчик (НК 024:2023 40768 Давач системи екстракорпоральної ультразвукової візуалізації ручний, НК 031:2024 Z110402010101 ДВОВИМІРНІ ЛІНІЙНІ ТРАНСДЕРМАЛЬНІ УЛЬТРАЗВУКОВІ ДАТЧИКИ) | | | | 819,5 | | | | | |
| сервер ARTLINE Business T19 | | | | 73,0 | - | | | | |
| <i>модернізація, модифікація (добудова, дообладнання, реконструкція) основних засобів (розшифрувати)</i> | 3269 | 696,9 | 5 361,8 | 2 759,4 | - | - | - | - | - |
| виготовлення та експертиза ПКД на реконструкцію електропостачання під дизельн.генератор | | 135,0 | | | - | | | | |
| реконструкція мережі електропостачання | | 454,8 | | | - | | | | |
| технічний нагляд за об'єктом (реконструкція мережі електропостачання) | | 8,1 | | | - | | | | |
| реконструкція частини покрівлі будівлі головного корпусу з влаштуванням сонячної електростанції (заходи по енергозбереженню), виготовлення ПКД | | 99,0 | 5 361,8 | 2 692,2 | - | | | | |


| Найменування показника | Код рядка | Факт минулого 2024 року | Фінансовий план поточного 2025 року | Очікуваний показник до кінця поточного 2025 року | Плановий 2026 рік | у тому числі за кварталами | | | |
|----------------------------------------------------------------------------------------------------------------------------------------------------------------------------------------|-----------|-------------------------|-------------------------------------|--------------------------------------------------|-------------------|----------------------------|----|-----|----|
| | | | | | | I | II | III | IV |
| 1 | 2 | 5 | 4 | 5 | 6 | 7 | 8 | 9 | 10 |
| система для краніотомії (НК 024:2023 46286 Система для краніотомії, що живиться від мережі)(опербл.) | | | | 1 079,6 | - | | | | |
| Гастроскоп FG-29V (НК 024:2023 35088 Гастроскоп оптоволоконний гнучкий) | | | | 1 034,4 | - | | | | |
| шафа жарочна електрична ШЖЕ-3 Н (духовка н/ж), плита ПЕ 6 Н | | | | 85,0 | - | | | | |
| Хірургічний аспіратор | | | | | - | | | | |
| устаткування для операційних блоків (Медичний електричний дріль, Медичний електричний дріль канюльований, Медична електрична пила, Пила електрична медична, Електрохірургічний апарат) | | | | 1 086,6 | - | | | | |
| Центрифуга лабораторна LMC-3000, Biosan з двома роторами, Центрифуга LMC-56,3750kg, n=6000 об./хв, BioSan з ротором | | | | 261,7 | - | | | | |
| Електрокардіограф портативний (НК 024:2023 16231 Професійний багатоканальний електрокардіограф) | | | | 69,8 | - | | | | |
| Сонячна панель TONGWEI TWMND 72 HD590W 590Вт з комплектом кріплення | | | | 1 502,8 | - | | | | |
| Сканер ультразвуковий діагностичний, портативний (НК 024-2023 40761 Загальноприйнята ультразвукова система візуалізації) | | | | 3 583,1 | - | | | | |
| шафа жарочна електрична ШЖЕ-3 Н (духовка н/ж), плита ПЕ 6 Н | | | | 84,9 | - | | | | |

| Найменування показника | Код рядка | Факт минулого 2024 року | Фінансовий план поточного 2025 року | Очікуваний показник до кінця поточного 2025 року | Плановий 2026 рік | у тому числі за кварталами | | | |
|----------------------------------------------------------------------------------------------------------------------------------------------------------------------------------------------------------------------------------------------------------------------------------------------------------------|-----------|-------------------------|-------------------------------------|--------------------------------------------------|-------------------|----------------------------|----|-----|----|
| | | | | | | I | II | III | IV |
| 1 | 2 | 3 | 4 | 5 | 6 | 7 | 8 | 9 | 10 |
| Роботи з виготовлення проектно-кошторисної документації по Об'єкту: «Капітальний ремонт приміщення харчоблоку КНП «Вінницька міська клінічна лікарня швидкої медичної допомоги» по вул. Київській, 68» | | | | 394,0 | - | | | | |
| Інженерно-геодезичні роботи по Об'єкту: «Капітальний ремонт приміщення харчоблоку КНП «Вінницька міська клінічна лікарня швидкої медичної допомоги» по вул. Київській, 68» | | | | 49,6 | - | | | | |
| проведення експертизи щодо кошторисної частини проекту: «Капітальний ремонт приміщення харчоблоку КНП «Вінницька міська клінічна лікарня швидкої медичної допомоги» по вул. Київській, 68» | | | | 19,7 | - | | | | |
| Роботи з виготовлення проектно-кошторисної документації по Об'єкту: «Капітальний ремонт санітарно - гігієнічних кімнат та вхідної групи будівлі головного корпусу з адаптацією до потреб маломобільних груп населення КНП «Вінницька міська клінічна лікарня швидкої медичної допомоги» по вул. Київській, 68» | | | | 393,0 | - | | | | |
| проведення експертизи щодо кошторисної частини проекту: «Капітальний ремонт санітарно-гігієнічних кімнат та вхідної групи будівлі головного корпусу з адаптацією до потреб маломобільних груп населення КНП «Вінницька міська клінічна лікарня швидкої медичної допомоги» по вул. Київській, 68» | | | | 27,8 | - | | | | |

| Найменування показника | Код рядка | Факт минулого 2024 року | Фінансовий план поточного 2025 року | Очікуваний показник до кінця поточного 2025 року | Плановий 2026 рік | у тому числі за кварталами | | | |
|------------------------------------------------------------------------------------------------------------------------------------------------------------------------------------------------------------------------------------------------------------------------------|-----------|-------------------------|-------------------------------------|--------------------------------------------------|-------------------|----------------------------|----|-----|----|
| | | | | | | I | II | III | IV |
| 1 | 2 | 5 | 4 | 5 | 6 | 7 | 8 | 9 | 10 |
| експертиза щодо кошторисної частини проекту: "Реконструкція частини покрівлі будівлі головного корпусу з влаштуванням сонячної електростанції КНП "Вінницька міська клінічна лікарня швидкої медичної допомоги" по вул. Київська, 68, в м. Вінниці (заходи енергозбереження) | | | | 5,5 | - | | | | |
| технічний нагляд по об'єкту: «Реконструкція частини покрівлі будівлі головного корпусу з влаштуванням сонячної електростанції КНП «Вінницька міська клінічна лікарня швидкої медичної допомоги» по вул. Київська, 68, в м. Вінниці (заходи з енергозбереження) | | | | 61,7 | - | | | | |
| виготовлення ПЗР, технічний нагляд, у тому числі: | 3270 | 2 399,1 | 950,0 | 2 109,1 | - | - | - | - | - |
| капітальний ремонт КДЛ (бактеріологічний відділ) | | 1 999,6 | | | - | | | | |
| капітальний ремонт частини приміщень в рамках проекту КДЛ (бактеріологія), технічний нагляд за об'єктом | | 21,5 | | | - | | | | |
| виготовлення ПКД по кап. ремонту покрівлі гаража, експертиза, технічний нагляд за будівництвом | | 28,0 | | | - | | | | |
| капітальний ремонт покрівлі гаража | | 341,0 | - | | - | - | - | - | - |
| капітальний ремонт мереж господарсько-питного та протипожежного водопостачання на горищі головного корпусу | | | 450,0 | | - | | | | |
| капітальний ремонт приміщення харчоблоку, в т.ч.: виготовлення ПКД | | | 500,0 | | - | | | | |

| Найменування показника | Код рядка | Факт минулого 2024 року | Фінансовий план поточного 2025 року | Очікуваний показник до кінця поточного 2025 року | Плановий 2026 рік | у тому числі за кварталами | | | |
|-----------------------------------------------------------------------------------------------------------------------------------------------------------------------------------------------------------------------------------------|-----------|-------------------------|-------------------------------------|--------------------------------------------------|-------------------|----------------------------|----|-----|----|
| | | | | | | I | II | III | IV |
| 1 | 2 | 5 | 4 | 5 | 6 | 7 | 8 | 9 | 10 |
| Роботи з виготовлення проектно-кошторисної документації по Об'єкту: «Капітальний ремонт частини покрівлі будівлі головного корпусу КНП «Вінницька міська клінічна лікарня швидкої медичної допомоги» по вул. Київська, 68 в м. Вінниці» | | | | 123,0 | - | | | | |
| проведення експертизи щодо кошторисної частини проекту: «Капітальний ремонт частини покрівлі будівлі головного корпусу КНП «Вінницька міська клінічна лікарня швидкої медичної допомоги» по вул. Київська, 68 в м. Вінниці» | | | | 5,0 | - | | | | |
| Інженерно-технічні роботи по Об'єкту: «КНП «Вінницька міська клінічна лікарня швидкої медичної допомоги» по вул. Київській, 68» | | | | 21,1 | - | | | | |
| Капітальний ремонт частини покрівлі будівлі головного корпусу КНП "Вінницька міська клінічна лікарня швидкої медичної допомоги" по вул. Київська, 68 в м. Вінниці | | | | 1071,9 | - | | | | |

Директор КНП "ВМКЛ ШМД"
(посада)



[Handwritten signature]
(підпис)

Олександр ФОМІН
(ініціали, прізвище)

[Handwritten signature]

Розшифровка до розділу IV. "Капітальні інвестиції"

тис. грн (без ПДВ)

| Найменування показника | Код рядка | Факт минулого 2024 року | Фінансовий план поточного 2025 року | Очікуваний показник до кінця поточного 2025 року | Плановий 2026 рік | у тому числі за кварталами | | | |
|---------------------------------------------------------------|-----------|-------------------------|-------------------------------------|--------------------------------------------------|-------------------|----------------------------|---------|-----|---------|
| | | | | | | I | II | III | IV |
| 1 | 2 | 3 | 4 | 5 | 6 | 7 | 8 | 9 | 10 |
| Капітальні інвестиції, усього, у тому числі: | 4000 | 27 412,1 | 6 311,8 | 38 121,5 | 3 181,0 | - | 1 049,0 | - | 2 132,0 |
| придбання (виготовлення) основних засобів, усього, у т.ч.: | 4020 | 24 325,1 | - | 19 837,5 | 3 181,0 | - | 1 049,0 | - | 2 132,0 |
| Автоматичний мікробіологічний аналізатор | | | | | 2 132,0 | | | | 2 132,0 |
| Монітори пацієнта (4 шт.) | | | | | 1 049,0 | | 1 049,0 | | |
| електрокоагулятор високочастотний здувний ЕК 300М | | 556,0 | | | - | | | | |
| радіочастотна плазмозна хірург.сист. Генератор Eblator ARS600 | | 439,0 | | | - | | | | |
| комп'ютерний комплекс | | 20,4 | | | - | | | | |
| апарат ШВЛ Hamilton | | 3 696,7 | | | - | | | | |
| а/м Volkswagen | | 186,5 | | | - | | | | |
| холодильник БЕКО, морозильна камера | | 68,1 | | | - | | | | |
| термостат сухоповітряний | | 91,6 | | | - | | | | |
| ламінована шафа біологічної безпеки HR 30 - II A2 | | 239,6 | | | - | | | | |
| гематологічний аналізатор Hematology ana lazer H360 | | 180,4 | | | - | | | | |
| автомобіль Mercedes Benz Sprinter (2012) | | 82,0 | | | - | | | | |
| наркозно-дихальна станція Atlan A 300 | | 972,9 | | | - | | | | |
| монітор пацієнта Vista 120S | | 122,0 | | | - | | | | |
| кондиціонер Olmo OSH-18FRH3 | | 34,0 | | | - | | | | |
| лабораторні меблі та столи | | 47,0 | | | - | | | | |

Handwritten signature

| Найменування показника | Код рядка | Факт минулого 2024 року | Фінансовий план поточного 2025 року | Очікуваний показник до кінця поточного 2025 року | Плановий 2026 рік | у тому числі за кварталами | | | |
|-------------------------------------------------------------------------------------------------------------------------------------------------------------------------------------------|-----------|-------------------------|-------------------------------------|--------------------------------------------------|-------------------|----------------------------|----|-----|----|
| | | | | | | I | II | III | IV |
| 1 | 2 | 3 | 4 | 5 | 6 | 7 | 8 | 9 | 10 |
| пилка ел.медична RS-PS модель SS303I | | 125,6 | | | - | | | | |
| шафа керування з регулятором обертів ел.двигуна FR-D740-50-EC | | 55,8 | | | - | | | | |
| Система моніторингу фізіологічних параметрів з можливістю проведення дефібриляції. Відносно дефібрилятор-монітор Cardio Max | | | | 320,7 | - | | | | |
| Монітор пацієнта BME, Насос для сповільненого харчування Brightfield Healthcare KL-5021 | | | | 315,4 | - | | | | |
| Система імунопродесекція в лабораторії (PDP 500) | | | | | | | | | |
| аналізатор швидкості осідання еритроцитів VISION Pro-C | | | | 395,5 | - | | | | |
| Сканер ультразвуковий діагностичний (НК 024-2023 40761 Загальноприйнята ультразвукова система візуалізації) | | | | 3 685,5 | - | | | | |
| система для краніотомії (НК 024:2023 46286 Система для краніотомії, що живиться від мережі)(опербл.) | | | | 1 079,6 | - | | | | |
| Гастроскоп FG-29V (НК 024:2023 35088 Гастроскоп оптоволоконний гнучкий) | | | | 1 034,4 | - | | | | |
| шафа жарочна електрична ШЖЕ-3 Н (духовка н/ж), плита ПЕ 6 Н | | | | 85,0 | - | | | | |
| Хірургічний аспіратор | | | | 37,6 | - | | | | |
| устаткування для операційних блоків (Медичний електричний дріль, Медичний електричний дріль канюльований, Медична електрична пилка , Пилка електрична медична, Електрохірургічний апарат) | | | | 1 086,6 | - | | | | |

| Найменування показника | Код рядка | Факт минулого 2024 року | Фінансовий план поточного 2025 року | Очікуваний показник до кінця поточного 2025 року | Плановий 2026 рік | у тому числі за кварталами | | | |
|----------------------------------------------------------------------------------------------------------------------------|-----------|-------------------------|-------------------------------------|--------------------------------------------------|-------------------|----------------------------|----|-----|----|
| | | | | | | I | II | III | IV |
| 1 | 2 | 3 | 4 | 5 | 6 | 7 | 8 | 9 | 10 |
| компресор повітряний медичний PN-3000 | | 279,4 | | | - | | | | |
| напівавтоматичний біохімічний аналізатор BSA 3000 | | 326,0 | | | - | | | | |
| автоматичний гематологічний аналізатор XN-L XN-330 | | 781,2 | | | - | | | | |
| меблі | | 31,8 | | | - | | | | |
| мережеве сховище інформації SYNOLOGY 4BAY DS923+ | | 94,6 | | | - | | | | |
| устаткування для опер.блоків, лапароскопічний набір для хірург.процедур не медикаментозний багаторазовий | | 2 000,0 | | | - | | | | |
| капнограф портативний EMMA | | 1 650,6 | | | - | | | | |
| аналізатор швидкості осідання еритроцитів VISION Pro-A | | 195,5 | | | - | | | | |
| устаткування для опер.блоків (відеогастроскоп EG-2990i, відеодуоденоскоп ED34-i10T, іригаційна помпа Endo Stratus EGA-500E | | 7 225,8 | | | - | | | | |
| устаткування для операційних блоків (бронхоскоп FB-18RBS) | | 972,9 | | | - | | | | |
| кондиціонер GREE Smart GWH09QB | | 43,0 | | | - | | | | |
| аспіратор хірургічний вакуумний Medela Vario 18AC/DC | | 85,9 | | | - | | | | |
| монітор пацієнта (Patient monitors 120 Vista) | | 180,7 | | | - | | | | |
| система вентил.легенів Dem Air Makawi | | 544,5 | | | - | | | | |
| робоче місце на базі консульт.посту | | 807,6 | | | - | | | | |
| наркозно-дихальна станція WATO EX 55 PRO | | 2 147,7 | | | - | | | | |
| бруси для відновлення навиків ходьби з перешкодами | | 40,3 | | | - | | | | |

SP 0

| Найменування показника | Код рядка | Факт минулого 2024 року | Фінансовий план поточного 2025 року | Очікуваний показник до кінця поточного 2025 року | Плановий 2026 рік | у тому числі за кварталами | | | |
|--------------------------------------------------------------------------------------------------------------------------|-----------|-------------------------|-------------------------------------|--------------------------------------------------|-------------------|----------------------------|----|-----|----|
| | | | | | | I | II | III | IV |
| 1 | 2 | 3 | 4 | 5 | 6 | 7 | 8 | 9 | 10 |
| Центрифуга лабораторна LMC-3000, Biosan з двома роторами, Центрифуга LMC-56,3750xg, n=6000 об., BioSan з ротором | | | | 261,7 | - | | | | |
| Електрокардіограф портативний (НК 024:2023 16231 Професійний багатоканальний електрокардіограф) | | | | 69,8 | - | | | | |
| Електричний операційний стіл MD Series | | | | 259,8 | - | | | | |
| Кушетка | | | | 112,0 | - | | | | |
| Електромеханічний операційний стіл OM-6N з піуретановий матрац | | | | 737,5 | - | | | | |
| Електромеханічний операційний стіл OM-6N з піуретановий матрац | | | | 737,5 | - | | | | |
| Стіл реабілітаційний для терапії (широкий) | | | | 62,5 | - | | | | |
| Кушетка реабілітаційна для терапії | | | | 56,6 | - | | | | |
| Кушетка реабілітаційна для терапії | | | | 56,6 | - | | | | |
| Хірургічний аспіратор | | | | 37,6 | - | | | | |
| Сонячна панель TONGWEI TWMND 72 HD590W 590Вт з комплектом кріплення | | | | 1 502,8 | - | | | | |
| Дизель-генератор FOGO FD80 I-ST (сховище) | | | | 668,2 | - | | | | |
| Система вентиляції (сховище) | | | | 2 395,7 | - | | | | |
| Система пожежної сигналізації (сховище) | | | | 278,4 | - | | | | |
| Сканер ультразвуковий діагностичний, портативний (НК 024-2023 40761 Загальноприйнята ультразвукова система візуалізації) | | | | 3 583,1 | - | | | | |

| Найменування показника | Код рядка | Факт минулого 2024 року | Фінансовий план поточного 2025 року | Очікуваний показник до кінця поточного 2025 року | Плановий 2026 рік | у тому числі за кварталами | | | |
|------------------------------------------------------------------------------------------------------------------------------------------------------------------------------------------------------------------------------------------------------------------------------------------------------------------------------------------------------------------------------------------------------------------------------------|-----------|-------------------------|-------------------------------------|--------------------------------------------------|-------------------|----------------------------|----|-----|----|
| | | | | | | I | II | III | IV |
| 1 | 2 | 3 | 4 | 5 | 6 | 7 | 8 | 9 | 10 |
| шафа жарочна електрична ШЖЕ-3 Н (духовка н/ж), плита ПЕ 6 Н | | | | 84,9 | - | | | | |
| Конвексний (монокристалічний) датчик (НК 024:2023 40768 Давач системи екстракорпоральної ультразвукової візуалізації ручний, НК 031:2024 Z110402010201 КОНВЕКСНІ ЧЕРЕЗШКІРНІ ДВОВИМІРНІ УЛЬТРАЗВУКОВІ ДАТЧИКИ (КОНВЕКСНІ РІЗНІ ТІПІ), 2-канальний для 2-ДПР 024:2023 40768 Давач системи екстракорпоральної ультразвукової візуалізації ручний, НК 031:2024 Z110402010101 ДВОВИМІРНІ ЛІНІЙНІ ТРАНСДЕРМАЛЬНІ УЛЬТРАЗВУКОВІ ДАТЧИКИ) | | | | 819,5 | - | | | | |
| сервер ARTLINE Business T19 | | | | 73,0 | - | | | | |
| <i>інші необоротні активи (м"який інвентар)</i> | 4030 | | | 376,3 | - | | | | |
| <i>модернізація, модифікація (добудова, дообладнання, реконструкція) основних засобів (розшифрувати)</i> | 4050 | 696,9 | 5 361,8 | 2 759,4 | - | - | - | - | - |
| виготовлення та експертиза ПКД на реконструкцію електропостачання під дизельн.генератор | | 135,0 | | | - | | | | |
| реконструкція мережі електропостачання | | 454,8 | | | - | | | | |
| технічний нагляд за об'єктом (реконструкція мережі електропостачання) | | 8,1 | | | - | | | | |
| реконструкція частини покрівлі будівлі головного корпусу з влаштуванням сонячної електростанції (заходи по енергозбереженню), виготовлення ПКД | | 99,0 | 5 361,8 | 2 692,2 | - | | | | |


| Найменування показника | Код рядка | Факт минулого 2024 року | Фінансовий план поточного 2025 року | Очікуваний показник до кінця поточного 2025 року | Плановий 2026 рік | у тому числі за кварталами | | | |
|--------------------------------------------------------------------------------------------------------------------------------------------------------------------------------------------------------------------------------------------------------------------------|-------------|-------------------------|-------------------------------------|--------------------------------------------------|-------------------|----------------------------|----|-----|----|
| | | | | | | I | II | III | IV |
| 1 | 2 | 3 | 4 | 5 | 6 | 7 | 8 | 9 | 10 |
| експертиза щодо кошторисної частини проекту: "Реконструкція частини покрівлі будівлі головного корпусу з влаштуванням сонячної електростанції КНП "Вінницька міська клінічна лікарня швидкої медичної допомоги" по вул.Київська,68,в м.Вінниці (заходи енергозбереження) | | | | 5,5 | - | | | | |
| Технічний нагляд по об'єкту: «Реконструкція частини покрівлі будівлі головного корпусу з влаштуванням сонячної електростанції КНП «Вінницька міська клінічна лікарня швидкої медичної допомоги» по вул. Київська, 68, в м. Вінниці (заходи з енергозбереження)» | | | | 61,7 | - | | | | |
| <i>всього за період, усього, у тому числі:</i> | <i>4060</i> | <i>2 320,1</i> | <i>950,0</i> | <i>15 524,6</i> | <i>-</i> | | | | |
| капітальний ремонт частини приміщень в рамках проекту КДЛ (бактеріологія), технічний нагляд за об'єктом | | 21,5 | | | - | | | | |
| капітальний ремонт мереж господарсько-питного та протипожежного водопостачання на горіщі головного корпусу | | | 450,0 | | - | | | | |
| капітальний ремонт приміщення харчоблоку, в т.ч.: виготовлення ПКД | | | 500,0 | | - | | | | |
| капітальний ремонт КДЛ (бактеріологічний відділ) | | 1 999,6 | | | - | | | | |
| виготовлення ПКД по кап.ремонту покрівлі гаража | | 28,0 | | | - | | | | |
| капітальний ремонт покрівлі гаража | | 341,0 | | | - | | | | |

| Найменування показника | Код рядка | Факт минулого 2024 року | Фінансовий план поточного 2025 року | Очікуваний показник до кінця поточного 2025 року | Плановий 2026 рік | у тому числі за кварталами | | | |
|----------------------------------------------------------------------------------------------------------------------------------------------------------------------------------------------------------------------------------------------------------------------------------------------------------------|-----------|-------------------------|-------------------------------------|--------------------------------------------------|-------------------|----------------------------|----|-----|----|
| | | | | | | I | II | III | IV |
| 1 | 2 | 3 | 4 | 5 | 6 | 7 | 8 | 9 | 10 |
| Роботи з виготовлення проектно-кошторисної документації по Об'єкту: «Капітальний ремонт приміщення харчоблоку КНП «Вінницька міська клінічна лікарня швидкої медичної допомоги» по вул. Київській, 68» | | | | 394,0 | - | | | | |
| інженерно-геодезичні роботи по Об'єкту: «Капітальний ремонт приміщення харчоблоку КНП «Вінницька міська клінічна лікарня швидкої медичної допомоги» по вул. Київській, 68» | | | | 49,6 | - | | | | |
| проведення експертизи щодо кошторисної частини проекту: «Капітальний ремонт приміщення харчоблоку КНП «Вінницька міська клінічна лікарня швидкої медичної допомоги» по вул. Київській, 68» | | | | 19,7 | - | | | | |
| Роботи з виготовлення проектно-кошторисної документації по Об'єкту: «Капітальний ремонт санітарно - гігієнічних кімнат та вхідної групи будівлі головного корпусу з адаптацією до потреб маломобільних груп населення КНП «Вінницька міська клінічна лікарня швидкої медичної допомоги» по вул. Київській, 68» | | | | 393,0 | - | | | | |
| проведення експертизи щодо кошторисної частини проекту: «Капітальний ремонт санітарно-гігієнічних кімнат та вхідної групи будівлі головного корпусу з адаптацією до потреб маломобільних груп населення КНП «Вінницька міська клінічна лікарня швидкої медичної допомоги» по вул. Київській, 68» | | | | 27,8 | - | | | | |

| Найменування показника | Код рядка | Факт минулого 2024 року | Фінансовий план поточного 2025 року | Очікуваний показник до кінця поточного 2025 року | Плановий 2026 рік | у тому числі за кварталами | | | |
|-----------------------------------------------------------------------------------------------------------------------------------------------------------------------------------------------------------------------------------------|-----------|-------------------------|-------------------------------------|--------------------------------------------------|-------------------|----------------------------|----|-----|----|
| | | | | | | I | II | III | IV |
| 1 | 2 | 3 | 4 | 5 | 6 | 7 | 8 | 9 | 10 |
| Роботи з виготовлення проектно-кошторисної документації по Об'єкту: «Капітальний ремонт частини покрівлі будівлі головного корпусу КНП «Вінницька міська клінічна лікарня швидкої медичної допомоги» по вул. Київська, 68 в м. Вінниці» | | | | 123,0 | - | | | | |
| проведення експертизи щодо кошторисної частини проекту: «Капітальний ремонт частини покрівлі будівлі головного корпусу КНП «Вінницька міська клінічна лікарня швидкої медичної допомоги» по вул. Київська, 68 в м. Вінниці» | | | | 5,0 | - | | | | |
| інженерно-геодезичні роботи по Об'єкту: «КНП «Вінницька міська клінічна лікарня швидкої медичної допомоги» по вул. Київській, 68» | | | | 25,1 | - | | | | |
| Капітальний ремонт споруди цивільного захисту-сховище КНП "ВМКЛШМД" | | | | 13 415,5 | - | | | | |
| Капітальний ремонт частини покрівлі будівлі головного корпусу КНП "Вінницька міська клінічна лікарня швидкої медичної допомоги" по вул.Київська,68 в м.Вінниці | | | | 1 071,9 | - | | | | |

Директор КНП "ВМКЛ ШМД"

(посада)



(підпис)

Олександр ФОМІН

(ініціали, прізвище)

Handwritten signature

Розшифровка до розділу IV. "Капітальні інвестиції за джерелами надходження"

тис. грн (без ПДВ)

| № з/п | Найменування об'єкта | Задумчення кредитних коштів | | | | | Бюджетне фінансування (кошти ВМТГ) | | | | | Власні кошти (благодійна допомога, залишки коштів на рахунках) | | | | | Інші джерела (кошти НСЗУ (залишки минулих періодів)) | | | | | Усього | | | | | |
|-------|------------------------------------------------------------|-----------------------------|----------------------------|----|-----|----|------------------------------------|----------------------------|----|-----|----|----------------------------------------------------------------|----------------------------|----|-----|----|------------------------------------------------------|----------------------------|----|---------|----|----------|----------------------------|----|---------|----|---------|
| | | 2026 рік | у тому числі за кварталами | | | | 2026 рік | у тому числі за кварталами | | | | 2026 рік | у тому числі за кварталами | | | | 2026 рік | у тому числі за кварталами | | | | 2026 рік | у тому числі за кварталами | | | | |
| | | | I | II | III | IV | | I | II | III | IV | | I | II | III | IV | | I | II | III | IV | | I | II | III | IV | |
| 1 | 2 | 3 | 4 | 5 | 6 | 7 | 8 | 9 | 10 | 11 | 12 | 13 | 14 | 15 | 16 | 17 | 18 | 19 | 20 | 21 | 22 | 23 | 24 | 25 | 26 | 27 | |
| I. | придбання (виготовлення) основних засобів, усього, у т.ч.: | - | - | - | - | - | 2 132,0 | - | - | - | - | 2 132,0 | - | - | - | - | - | 1 049,0 | - | 1 049,0 | - | - | 3 181,0 | - | 1 049,0 | - | 2 132,0 |
| | Автоматичний мікробіологічний аналізатор | - | - | - | - | - | 2 132,0 | - | - | - | - | 2 132,0 | - | - | - | - | - | - | - | - | - | - | 2 132,0 | - | - | - | 2 132,0 |
| | Монітори | - | - | - | - | - | - | - | - | - | - | - | - | - | - | - | - | 1 049,0 | - | 1 049,0 | - | - | 1 049,0 | - | 1 049,0 | - | - |
| | Усього | - | - | - | - | - | 2 132,0 | - | - | - | - | 2 132,0 | - | - | - | - | - | 1 049,0 | - | 1 049,0 | - | - | 3 181,0 | - | 1 049,0 | - | 2 132,0 |
| | Відсоток | - | - | - | - | - | 87,0 | - | - | - | - | 87,0 | - | - | - | - | - | 55,0 | - | 55,0 | - | - | 87,0 | - | 55,0 | - | 87,0 |

Підпис: *ВІНІ ТЕМКО*
(посада)

(підпис)

Підпис: *Сергій ТИМОЦЬК*
(ім'я, прізвище)

Керуючий справами виконкому

Сергій ТИМОЦЬК



Handwritten signature